

「信州大学松本キャンパス大学生活アンケート2024」
の結果

信州大学教職支援センター 荒井英治郎研究室

×

信州大学地域参画プロジェクト CHANGE

—目次—

●アンケート調査の概要

●アンケート調査の結果

●アンケート調査のまとめ

●アンケート調査の概要

| | | | | | | | | | | |
|------|----|----|-----|----|-------|----|----|----|-------|-----|
| はじめに | 生活 | | | | | 交通 | 余暇 | 魅力 | 政治・行政 | まとめ |
| | 個人 | 勉強 | 買い物 | 食事 | アルバイト | | | | | |

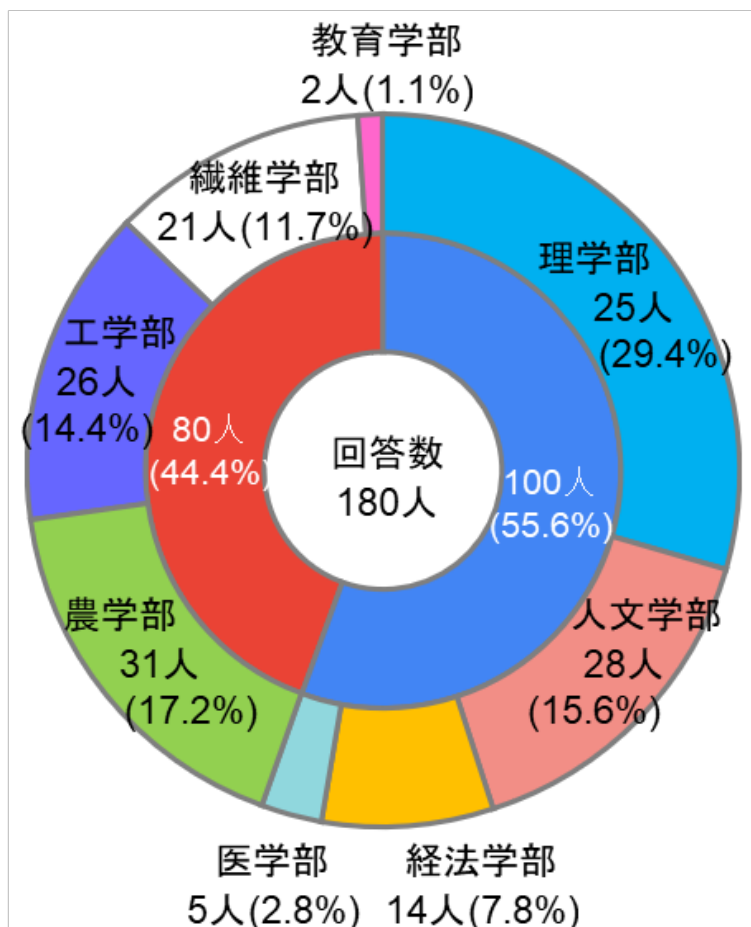
アンケート調査の概要

- 調査:「信州大学松本キャンパス大学生活アンケート2024」
- 実施主体:信州大学教職支援センター 荒井英治郎研究室
+ 信州大学地域参画プロジェクトCHANGE
- 調査期間:2024年1月9日-19日
- 調査対象:信州大学学生 計180名(主として1年生)
「教育学概論」、「教育の制度と経営」、「現代社会と教育問題」
「キャリアデザイン入門」、「新聞で広げる社会の見方ゼミ」
「生涯学習概論」の履修者など

●アンケート調査の結果

| | | | | | | | | | | |
|------|----|----|-----|----|-------|----|----|----|-------|-----|
| はじめに | 生活 | | | | | 交通 | 余暇 | 魅力 | 政治・行政 | まとめ |
| | 個人 | 勉強 | 買い物 | 食事 | アルバイト | | | | | |

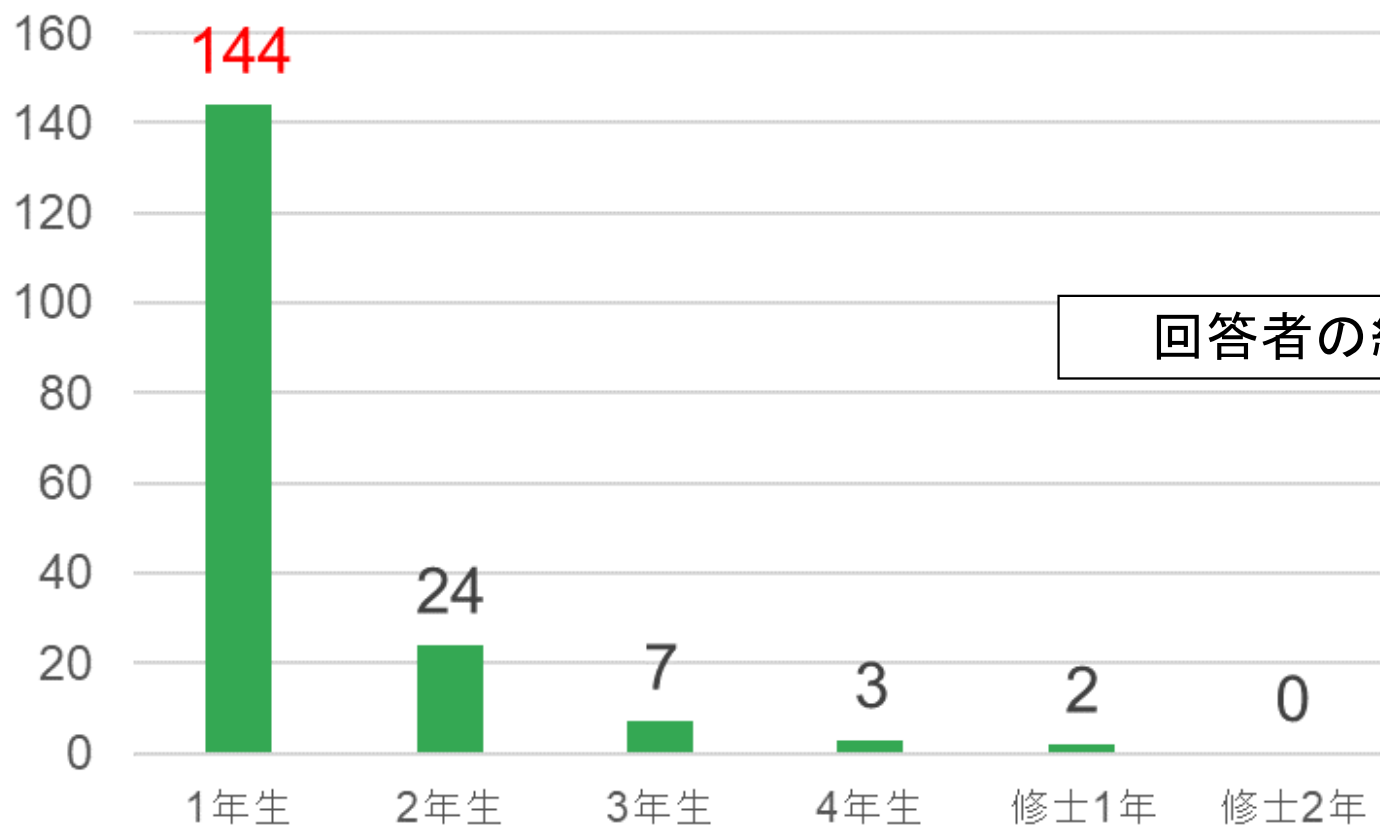
学部内訳



2年次から松本を離れる学生
(農学・工学・繊維・教育)は、
全体の約4割である。

| | | | | | | | | | | |
|------|----|----|-----|----|-------|----|----|----|-------|-----|
| はじめに | 生活 | | | | | 交通 | 余暇 | 魅力 | 政治・行政 | まとめ |
| | 個人 | 勉強 | 買い物 | 食事 | アルバイト | | | | | |

人数内訳

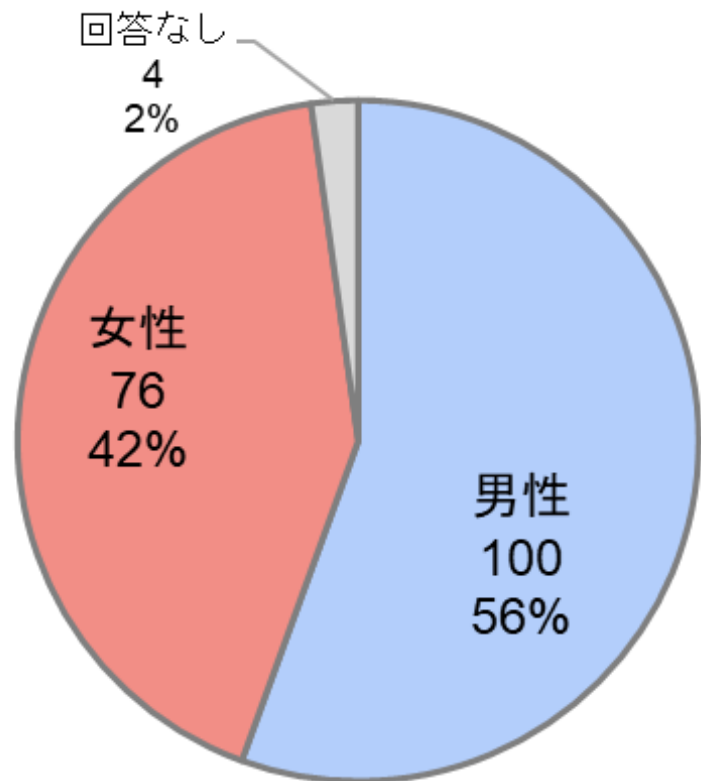


回答者の約8割が1年生である。

※修士1, 2年には医学部5, 6年も含む⁷

| | | | | | | | | | | |
|------|----|----|-----|----|-------|----|----|----|-------|-----|
| はじめに | 生活 | | | | | 交通 | 余暇 | 魅力 | 政治・行政 | まとめ |
| | 個人 | 勉強 | 買い物 | 食事 | アルバイト | | | | | |

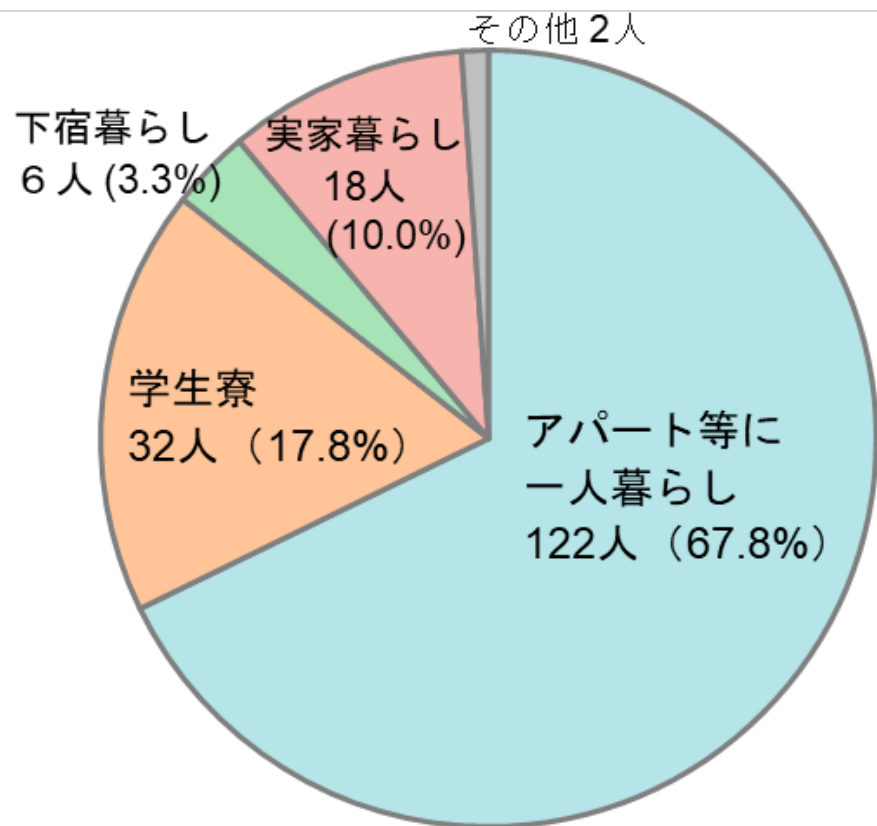
性別内訳



男性100人、女性76人

| | | | | | | | | | | |
|------|----|----|-----|----|-------|----|----|----|-------|-----|
| はじめに | 生活 | | | | | 交通 | 余暇 | 魅力 | 政治・行政 | まとめ |
| | 個人 | 勉強 | 買い物 | 食事 | アルバイト | | | | | |

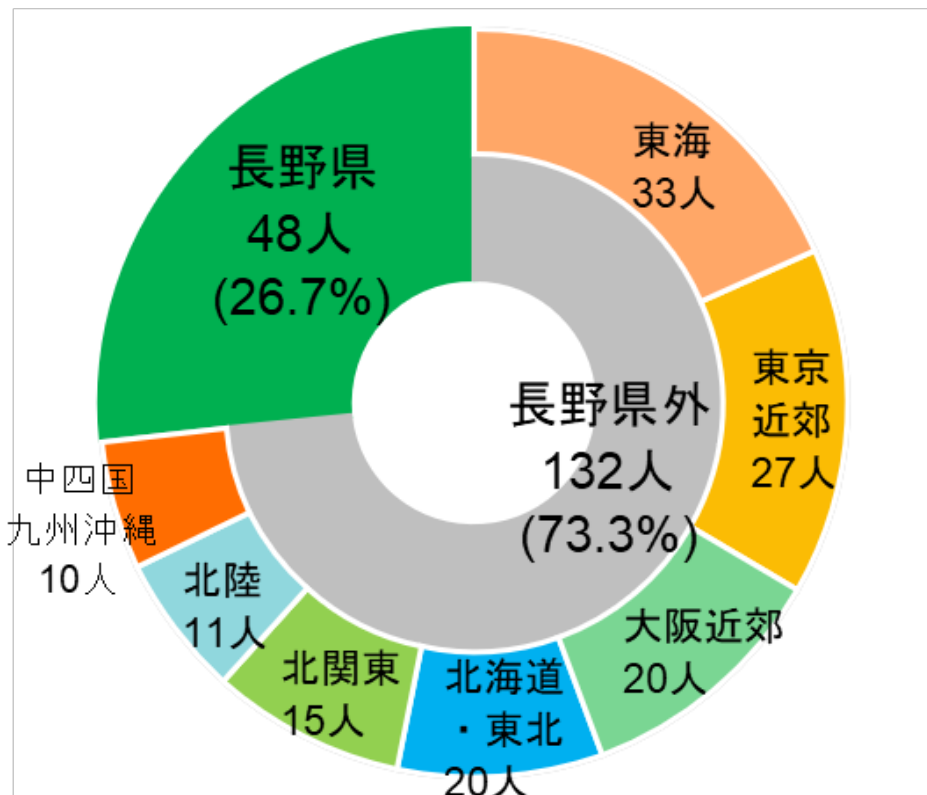
居住形態



回答者の約9割が、
実家以外で、学生生活を送っている。

| | | | | | | | | | | |
|------|----|----|-----|----|-------|----|----|----|-------|-----|
| はじめに | 生活 | | | | | 交通 | 余暇 | 魅力 | 政治・行政 | まとめ |
| | 個人 | 勉強 | 買い物 | 食事 | アルバイト | | | | | |

出身内訳

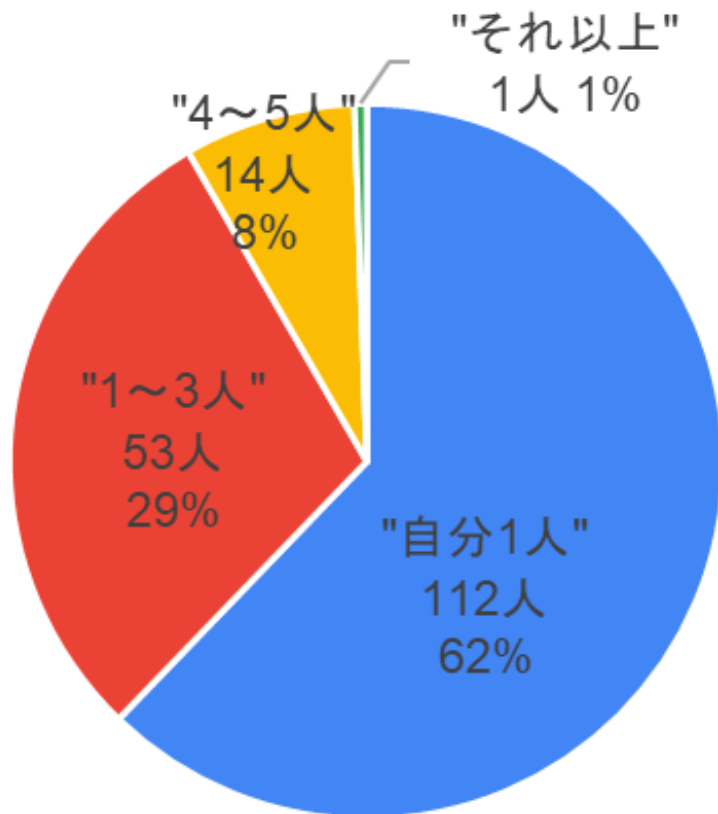


県外出身者が
全体の約7割を占めている。

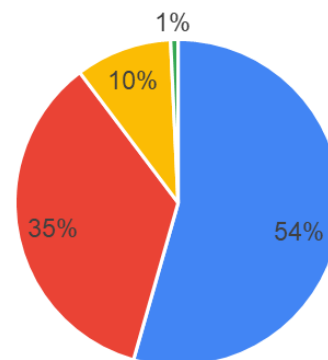
- ※北関東:茨城, 栃木, 群馬
- ※東京近郊:東京, 埼玉, 千葉, 神奈川, 山梨
- ※北陸:新潟, 富山, 石川, 福井
- ※東海:愛知, 静岡, 岐阜, 三重
- ※大阪近郊:大阪, 京都, 兵庫, 滋賀, 奈良, 和歌山

| | | | | | | | | | | |
|------|----|----|-----|----|-------|----|----|----|-------|-----|
| はじめに | 生活 | | | | | 交通 | 余暇 | 魅力 | 政治・行政 | まとめ |
| | 個人 | 勉強 | 買い物 | 食事 | アルバイト | | | | | |

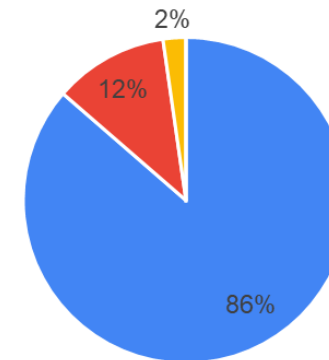
普段一緒に勉強する人数



理系学部(理・医・農・工・織)



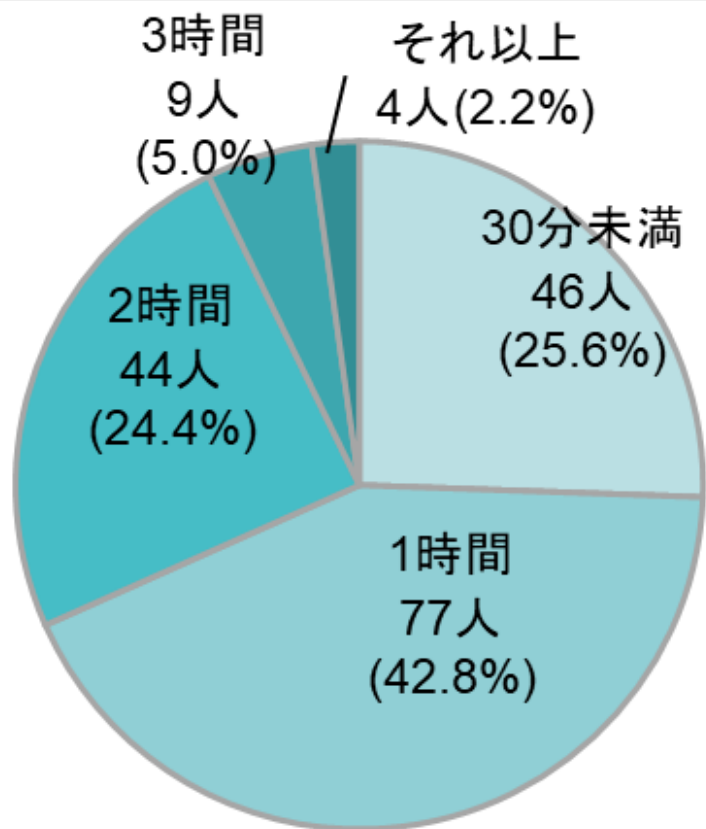
文系学部(人文・経法・教育)



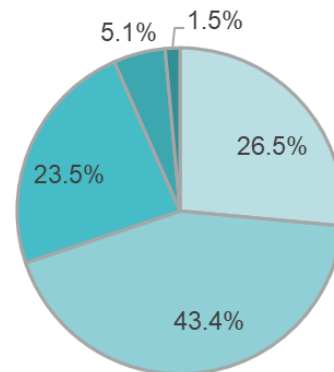
普段、一人で学習する回答者が、
全体の約6割を占めている。

| | | | | | | | | | | |
|------|----|----|-----|----|-------|----|----|----|-------|-----|
| はじめに | 生活 | | | | | 交通 | 余暇 | 魅力 | 政治・行政 | まとめ |
| | 個人 | 勉強 | 買い物 | 食事 | アルバイト | | | | | |

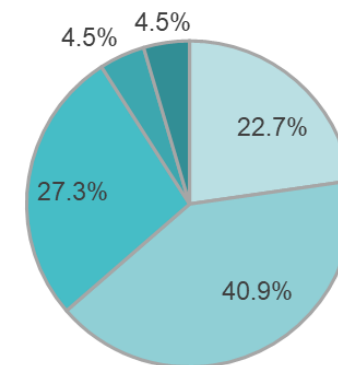
普段における1日あたりの勉強時間



理系学部(理・医・農・工・織)



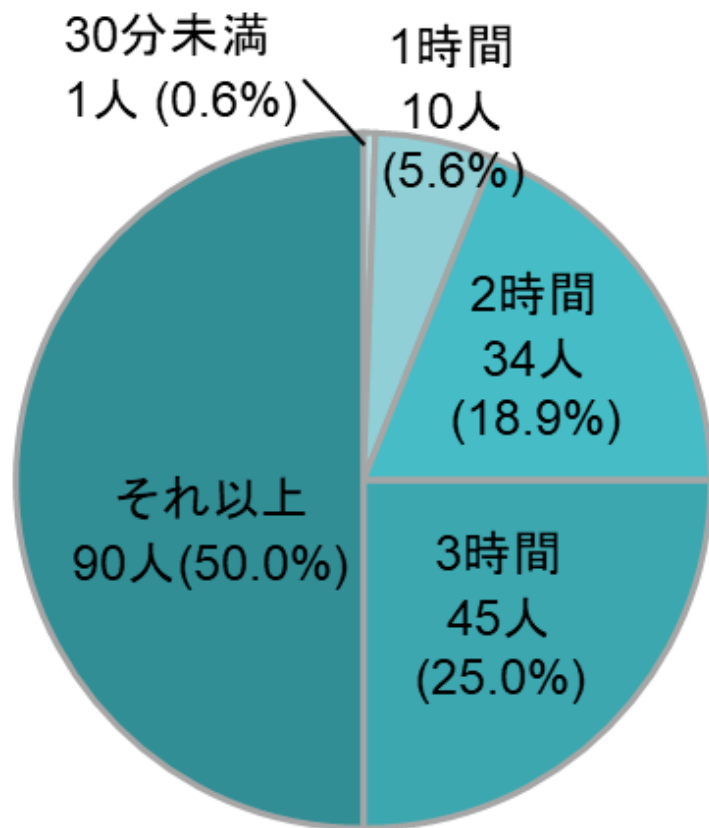
文系学部(人文・経法・教育)



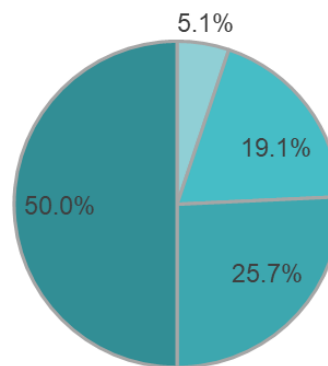
普段における1日あたりの勉強時間は、
全体の約7割が1時間以下である。

| | | | | | | | | | | |
|------|----|----|-----|----|-------|----|----|----|-------|-----|
| はじめに | 生活 | | | | | 交通 | 余暇 | 魅力 | 政治・行政 | まとめ |
| | 個人 | 勉強 | 買い物 | 食事 | アルバイト | | | | | |

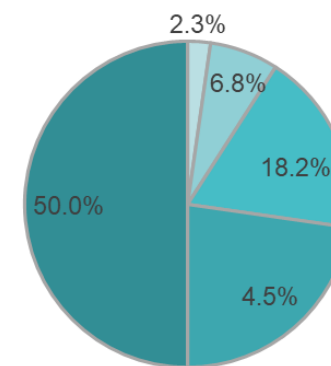
試験期間における1日あたりの勉強時



理系学部(理・医・農・工・織)



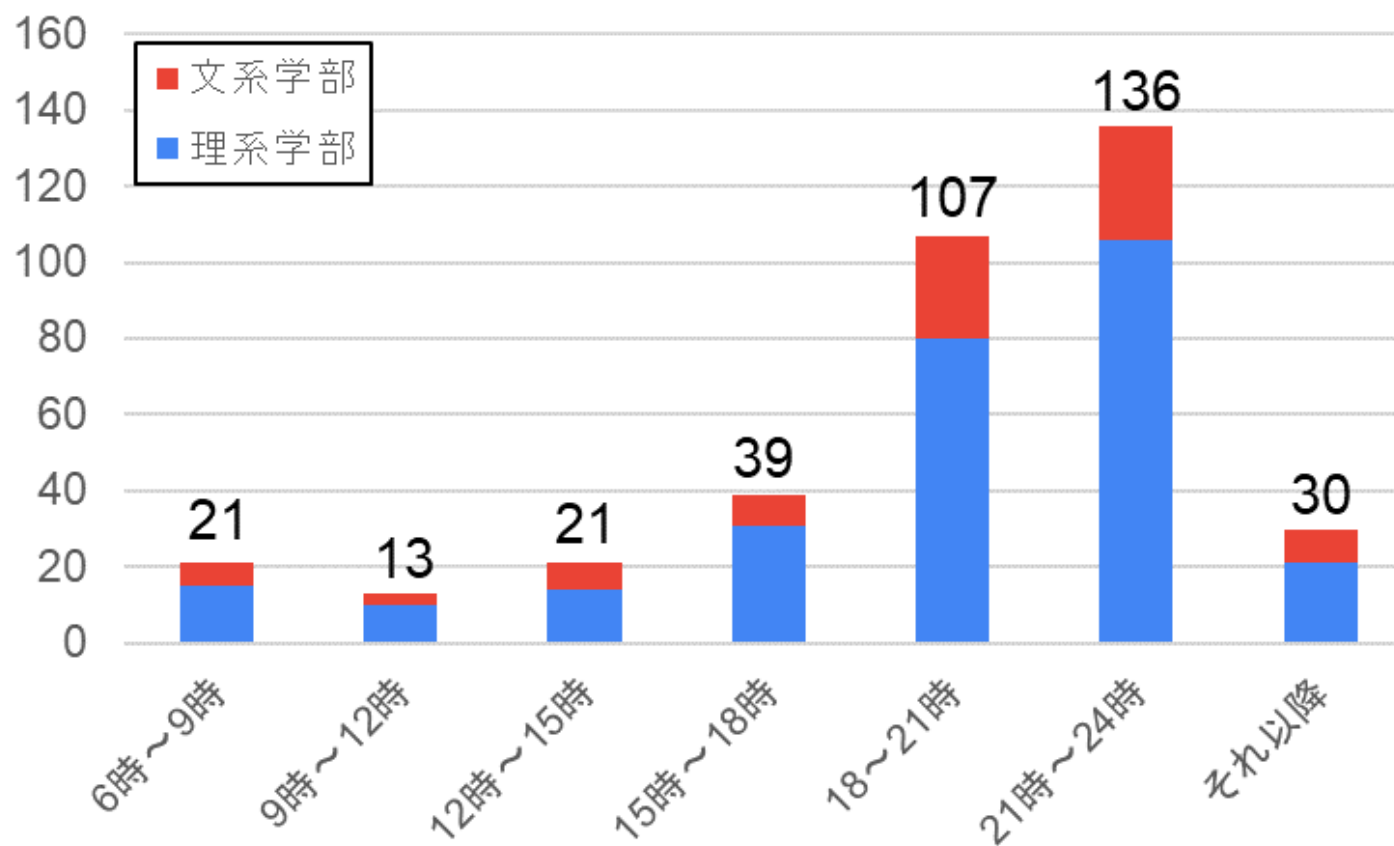
文系学部(人文・経法・教育)



試験期間の1日の勉強時間に関して、
3時間以上は約8割である。

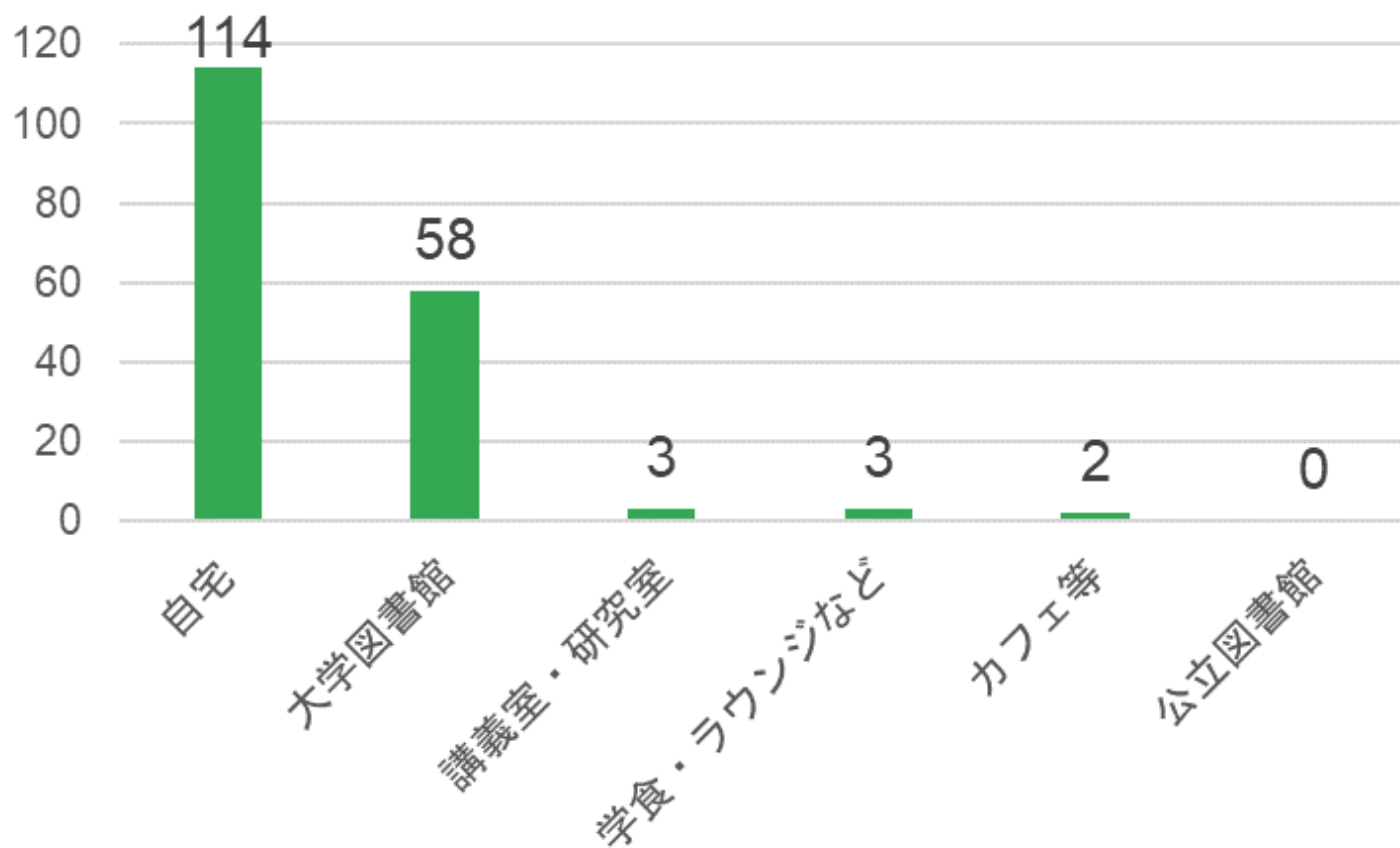
| | | | | | | | | | | |
|------|----|----|-----|----|-------|----|----|----|-------|-----|
| はじめに | 生活 | | | | | 交通 | 余暇 | 魅力 | 政治・行政 | まとめ |
| | 個人 | 勉強 | 買い物 | 食事 | アルバイト | | | | | |

普段勉強する時間帯(複数回答)



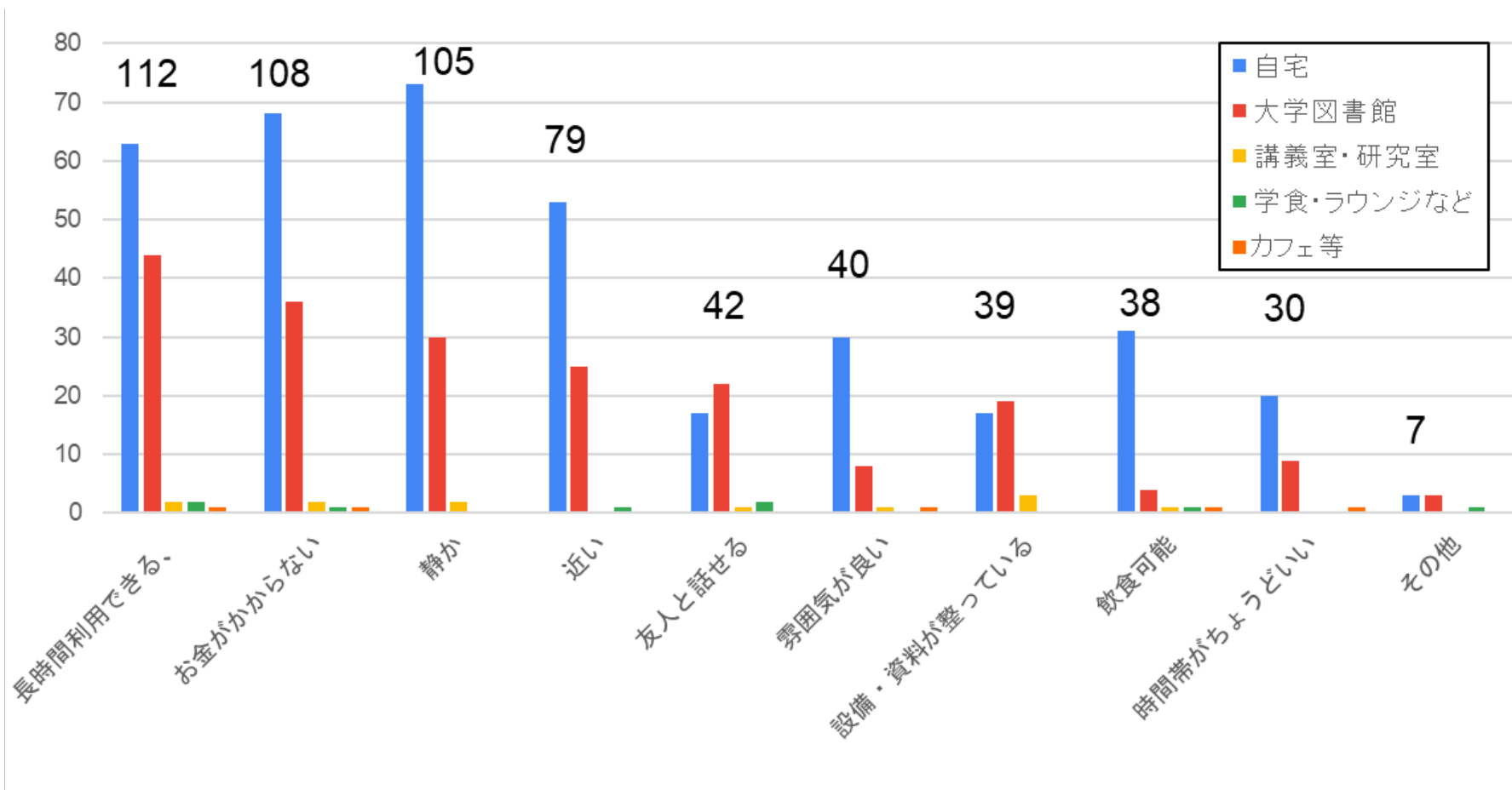
| | | | | | | | | | | |
|------|----|----|-----|----|-------|----|----|----|-------|-----|
| はじめに | 生活 | | | | | 交通 | 余暇 | 魅力 | 政治・行政 | まとめ |
| | 個人 | 勉強 | 買い物 | 食事 | アルバイト | | | | | |

勉強する場所



| | | | | | | | | | | |
|------|----|----|-----|----|-------|----|----|----|-------|-----|
| はじめに | 生活 | | | | | 交通 | 余暇 | 魅力 | 政治・行政 | まとめ |
| | 個人 | 勉強 | 買い物 | 食事 | アルバイト | | | | | |

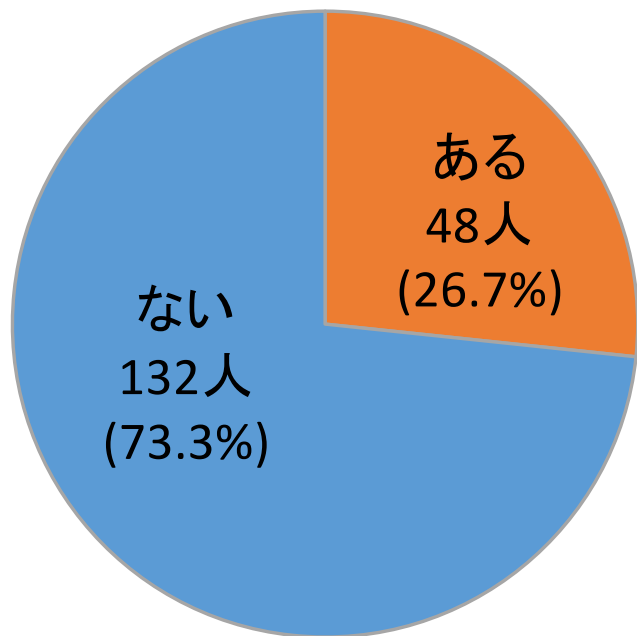
勉強場所を選ぶ基準(複数回答)



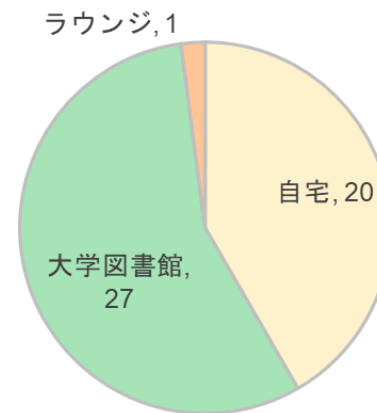
| | | | | | | | | | | |
|------|----|----|-----|----|-------|----|----|----|-------|-----|
| はじめに | 生活 | | | | | 交通 | 余暇 | 魅力 | 政治・行政 | まとめ |
| | 個人 | 勉強 | 買い物 | 食事 | アルバイト | | | | | |

勉強場所に対する不満について

勉強場所に対する不満が「ない」と答えたのが約7割である。

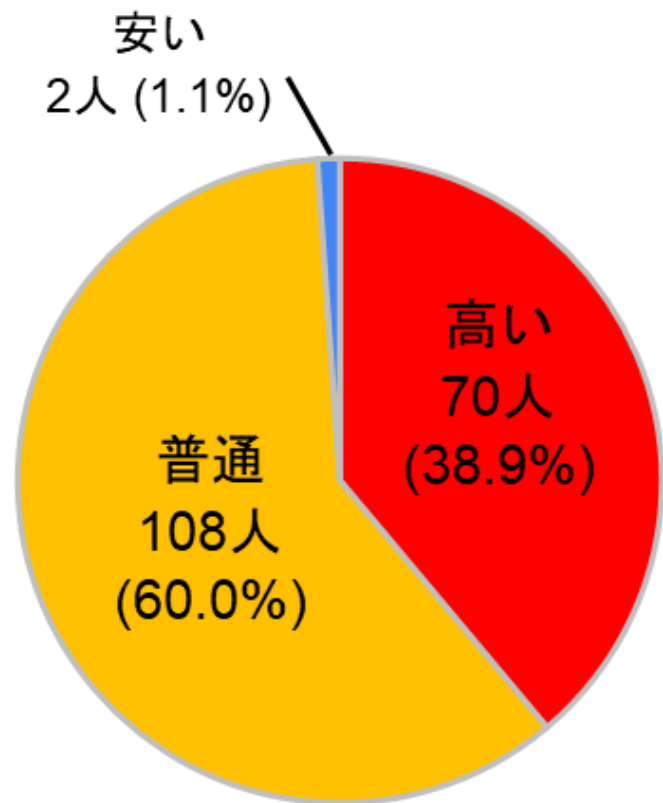


「ある」と回答した人の勉強場所の内訳



| | | | | | | | | | | |
|------|----|----|-----|----|-------|----|----|----|-------|-----|
| はじめに | 生活 | | | | | 交通 | 余暇 | 魅力 | 政治・行政 | まとめ |
| | 個人 | 勉強 | 買い物 | 食事 | アルバイト | | | | | |

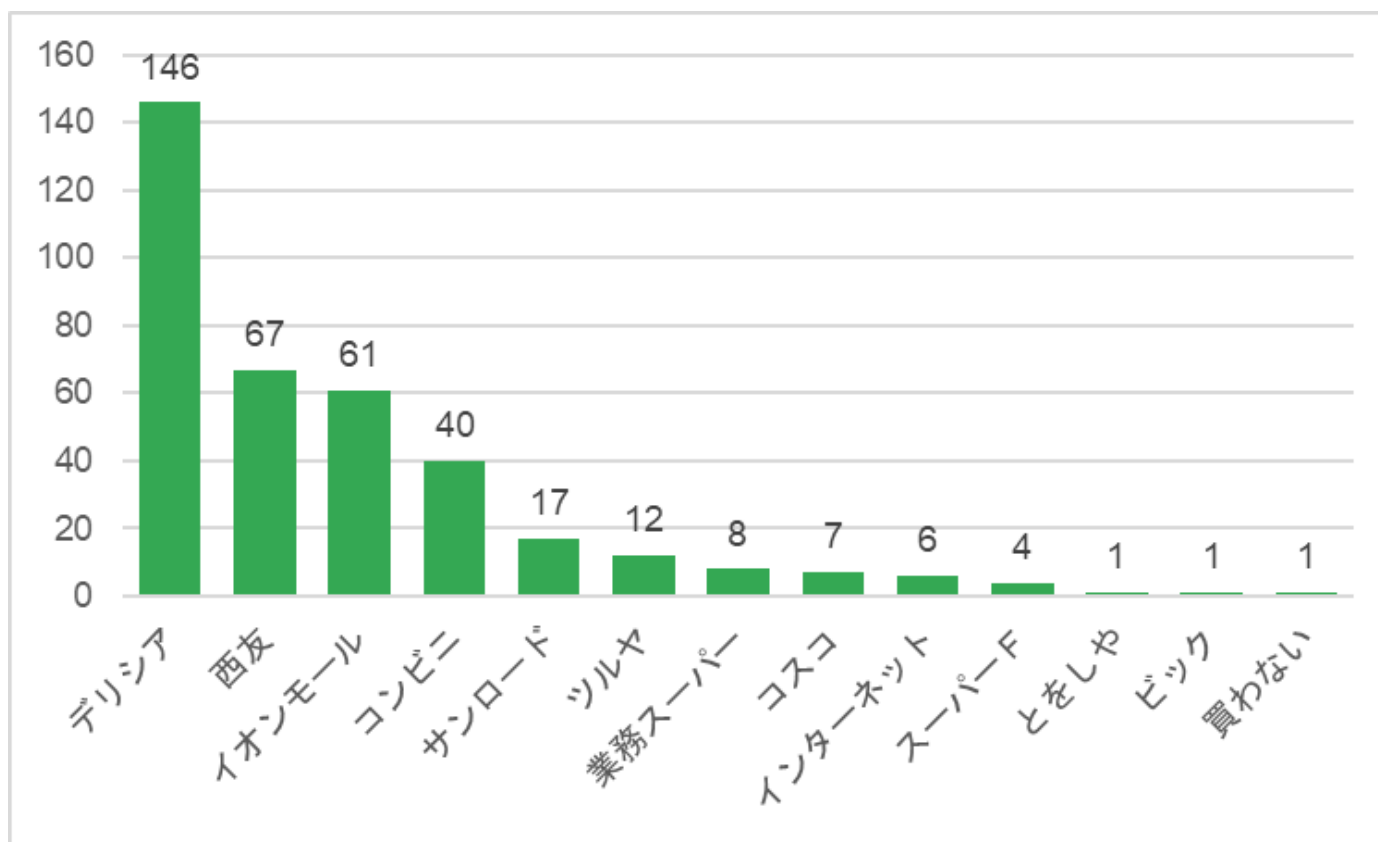
松本市の食料品の値段について



食料品の値段を「高い」と感じる学生が約4割となっている。

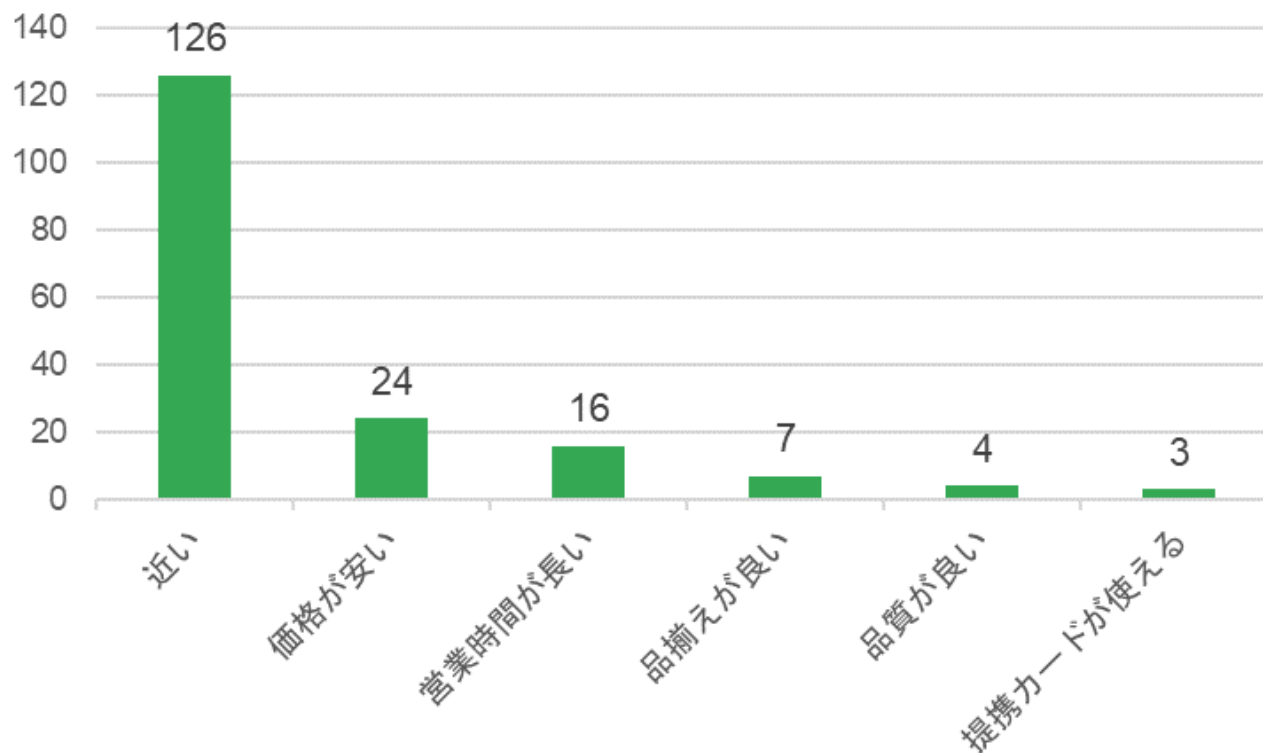
| | | | | | | | | | | |
|------|----|----|-----|----|-------|----|----|----|-------|-----|
| はじめに | 生活 | | | | | 交通 | 余暇 | 魅力 | 政治・行政 | まとめ |
| | 個人 | 勉強 | 買い物 | 食事 | アルバイト | | | | | |

普段食料品を購入する場所(複数回答)



| | | | | | | | | | | |
|------|----|----|-----|----|-------|----|----|----|-------|-----|
| はじめに | 生活 | | | | | 交通 | 余暇 | 魅力 | 政治・行政 | まとめ |
| | 個人 | 勉強 | 買い物 | 食事 | アルバイト | | | | | |

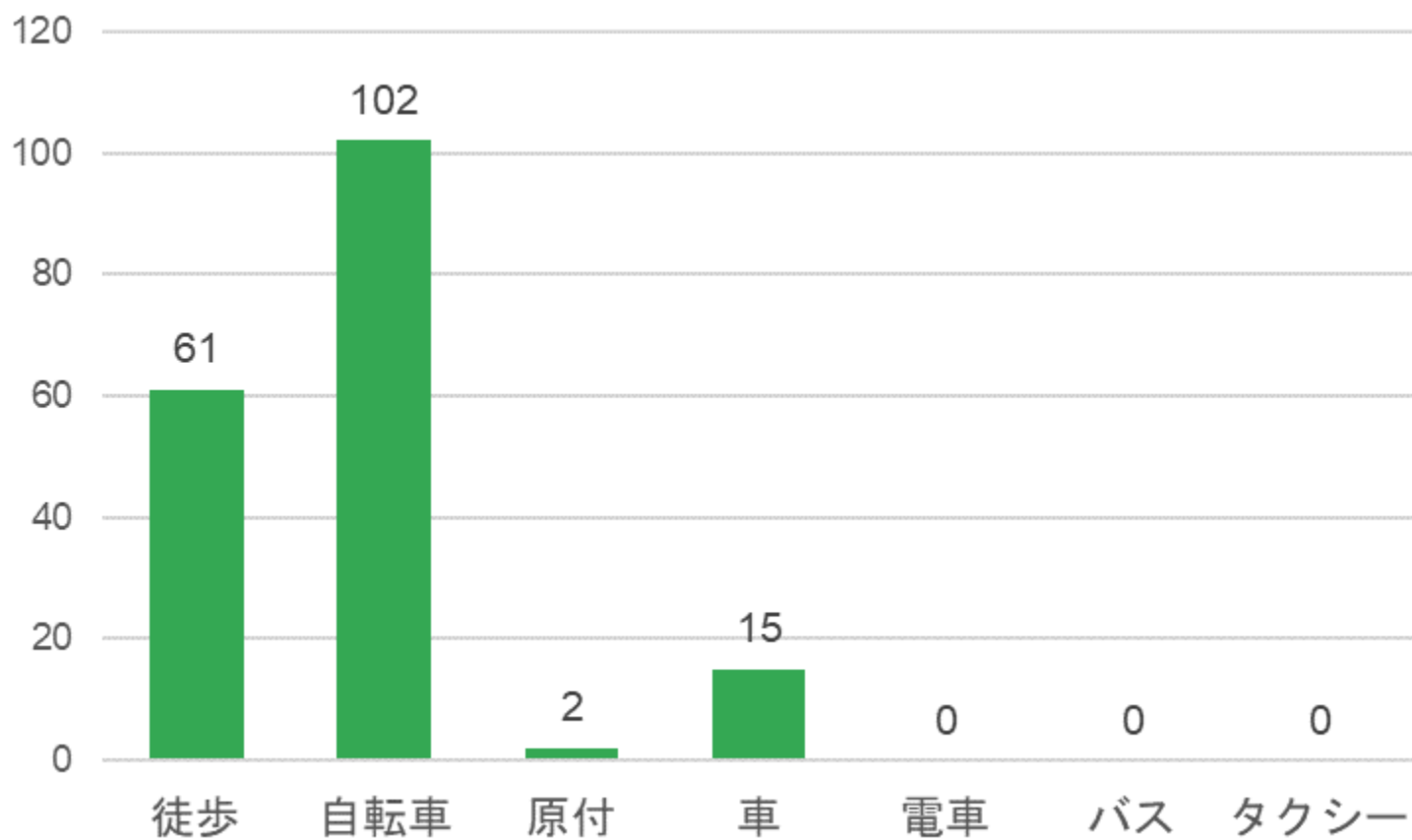
その場所で買い物をする理由



買い物の場所に関する重要な点は、「近さ」である。

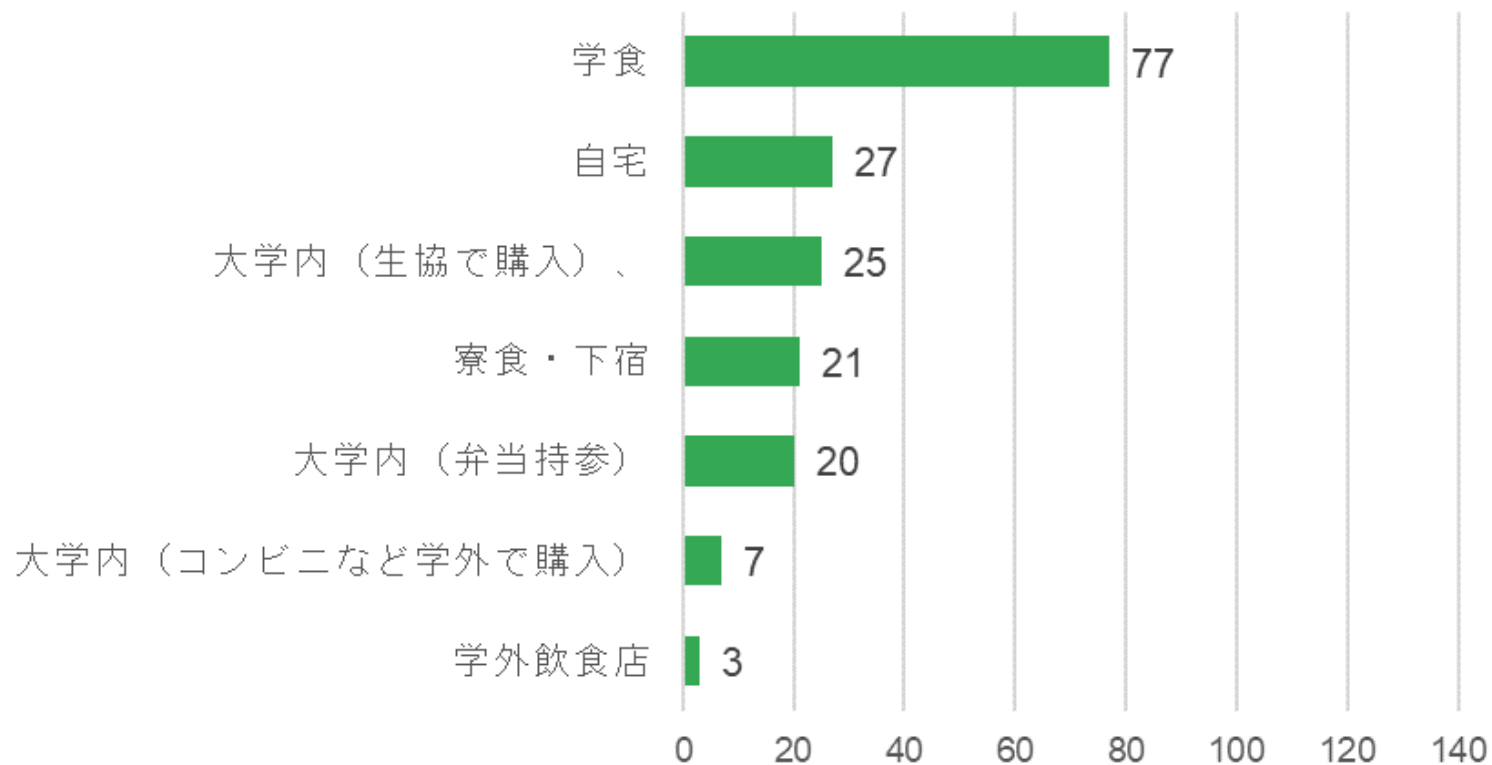
| | | | | | | | | | | |
|------|----|----|-----|----|-------|----|----|----|-------|-----|
| はじめに | 生活 | | | | | 交通 | 余暇 | 魅力 | 政治・行政 | まとめ |
| | 個人 | 勉強 | 買い物 | 食事 | アルバイト | | | | | |

買い物に行くための主な交通手段



| | | | | | | | | | | |
|------|----|----|-----|----|-------|----|----|----|-------|-----|
| はじめに | 生活 | | | | | 交通 | 余暇 | 魅力 | 政治・行政 | まとめ |
| | 個人 | 勉強 | 買い物 | 食事 | アルバイト | | | | | |

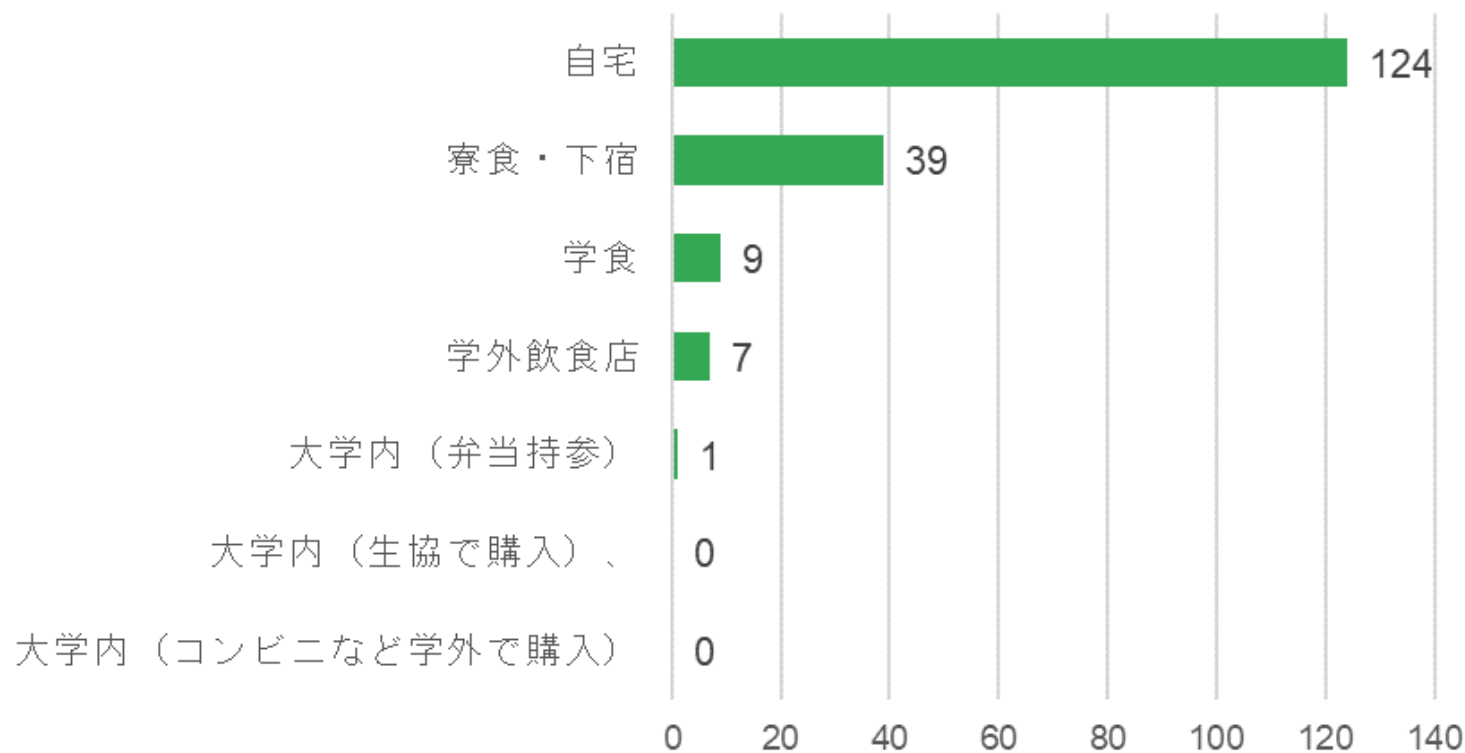
普段の昼食について



昼食は、「学食」で食べる学生が最も多い。

| | | | | | | | | | | |
|------|----|----|-----|----|-------|----|----|----|-------|-----|
| はじめに | 生活 | | | | | 交通 | 余暇 | 魅力 | 政治・行政 | まとめ |
| | 個人 | 勉強 | 買い物 | 食事 | アルバイト | | | | | |

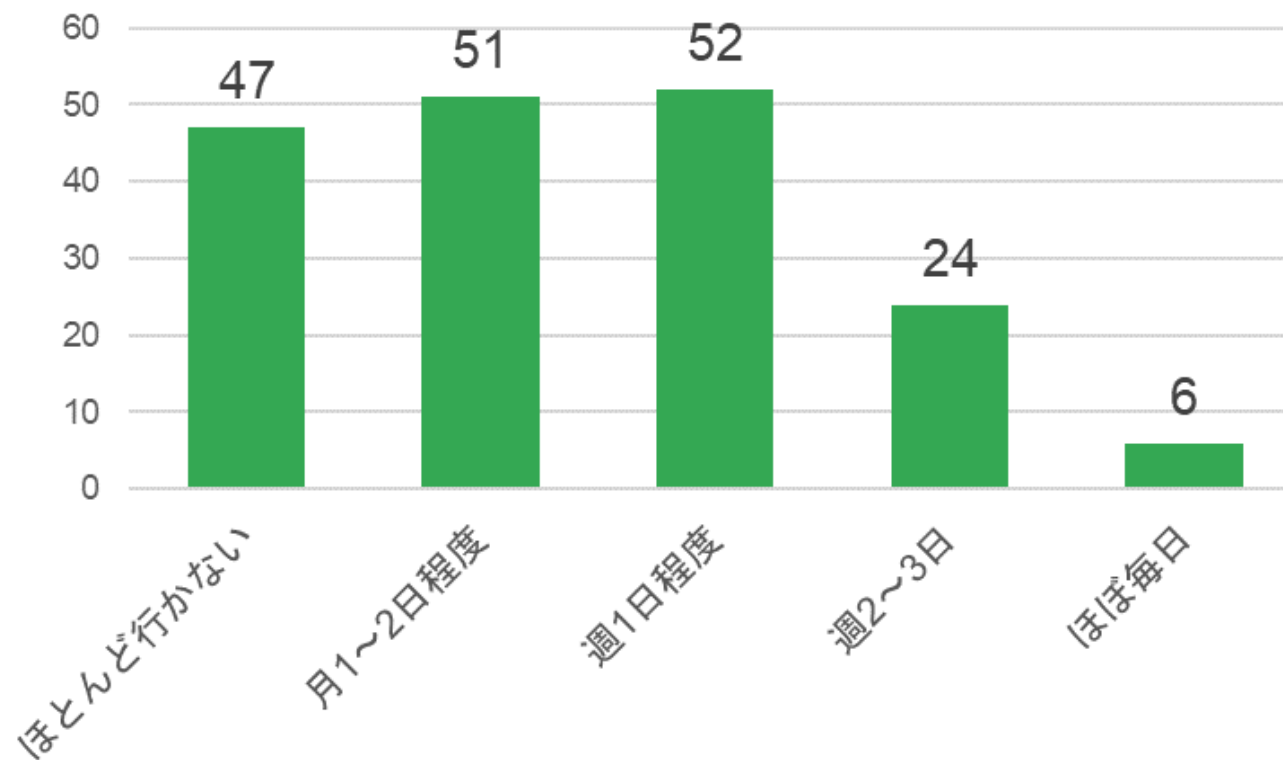
普段の夕食について



夕食は、「自宅」で食べる学生が最も多い。

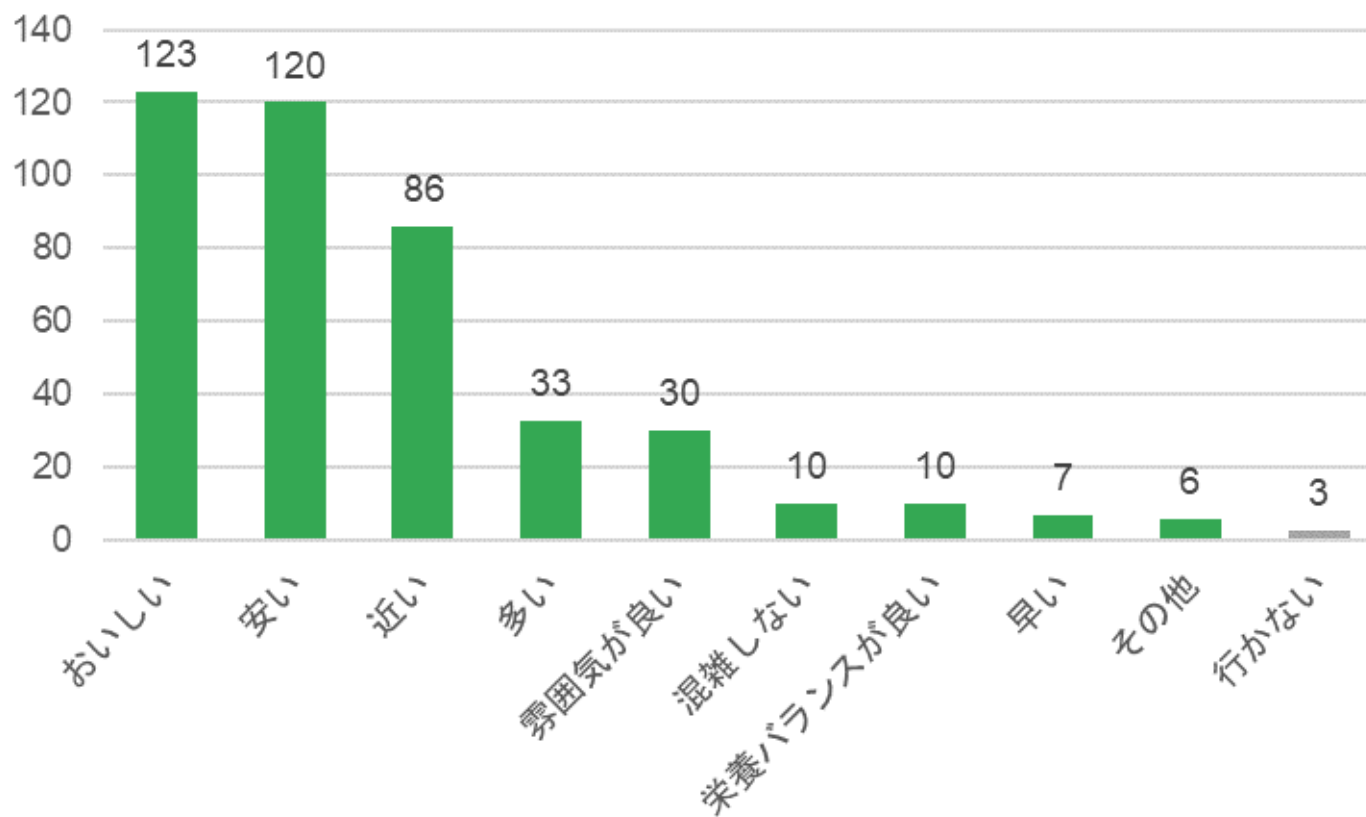
| | | | | | | | | | | |
|------|----|----|-----|----|-------|----|----|----|-------|-----|
| はじめに | 生活 | | | | | 交通 | 余暇 | 魅力 | 政治・行政 | まとめ |
| | 個人 | 勉強 | 買い物 | 食事 | アルバイト | | | | | |

夕食で外食(学食を除く)をする頻度



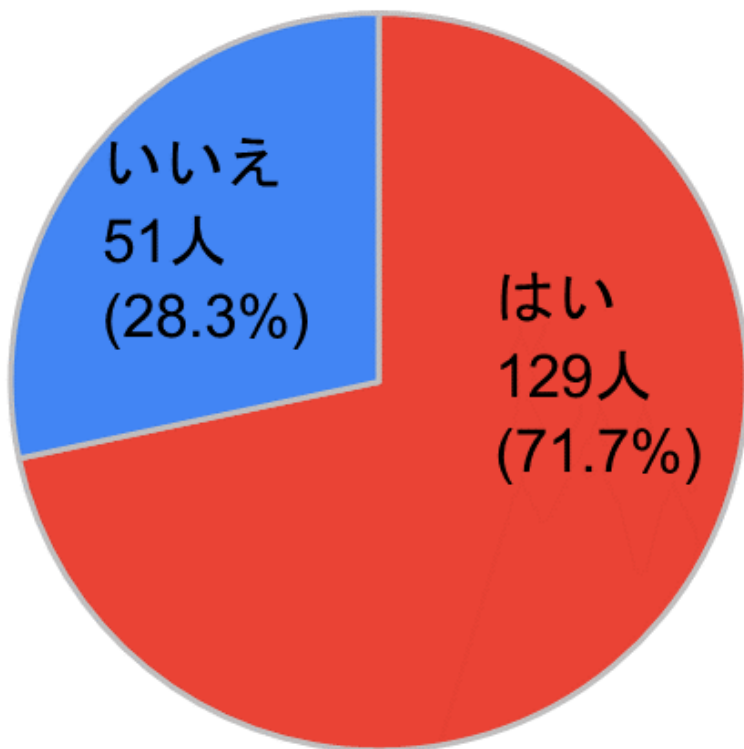
| | | | | | | | | | | |
|------|----|----|-----|----|-------|----|----|----|-------|-----|
| はじめに | 生活 | | | | | 交通 | 余暇 | 魅力 | 政治・行政 | まとめ |
| | 個人 | 勉強 | 買い物 | 食事 | アルバイト | | | | | |

外食する店を選ぶ基準(複数回答)



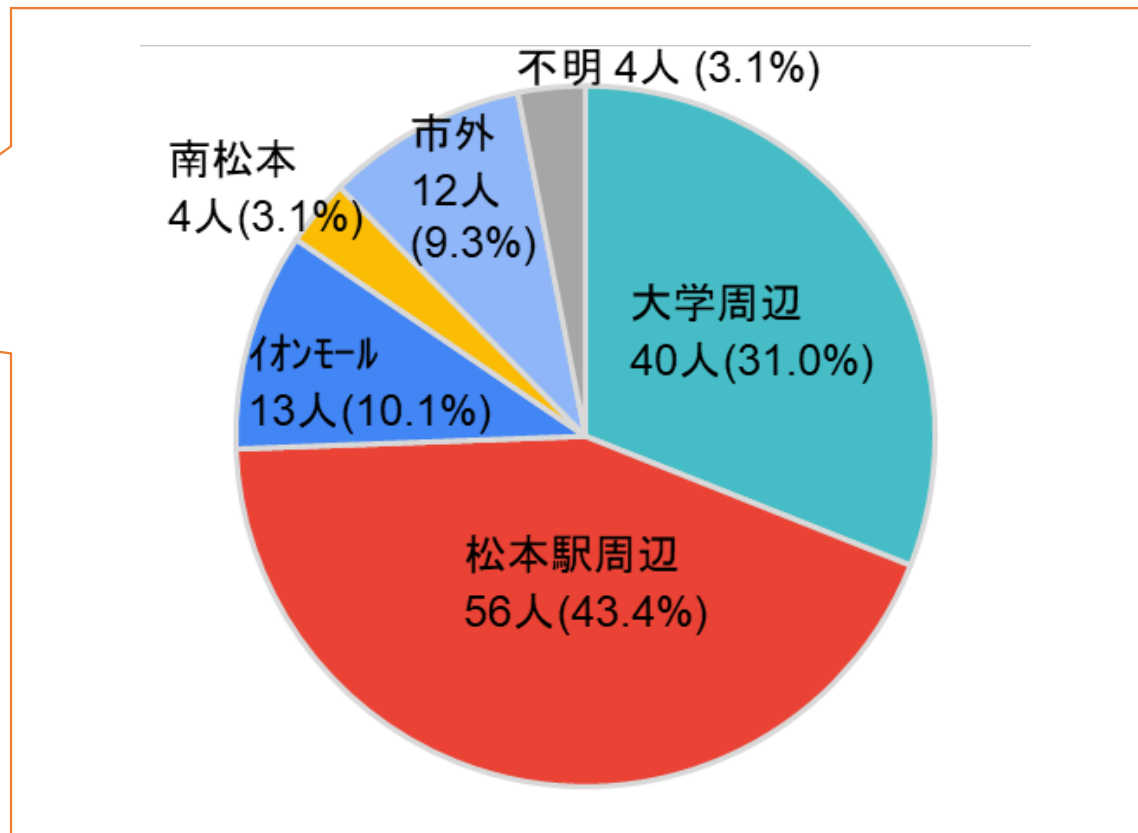
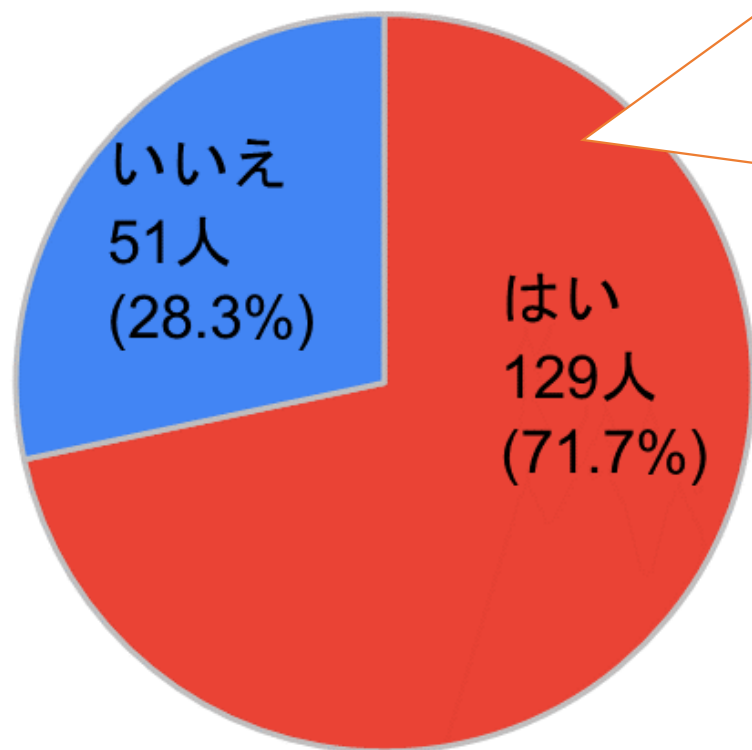
| | | | | | | | | | | |
|------|----|----|-----|----|-------|----|----|----|-------|-----|
| はじめに | 生活 | | | | | 交通 | 余暇 | 魅力 | 政治・行政 | まとめ |
| | 個人 | 勉強 | 買い物 | 食事 | アルバイト | | | | | |

アルバイトをしているか



回答者の約7割が、
アルバイトを行っている。

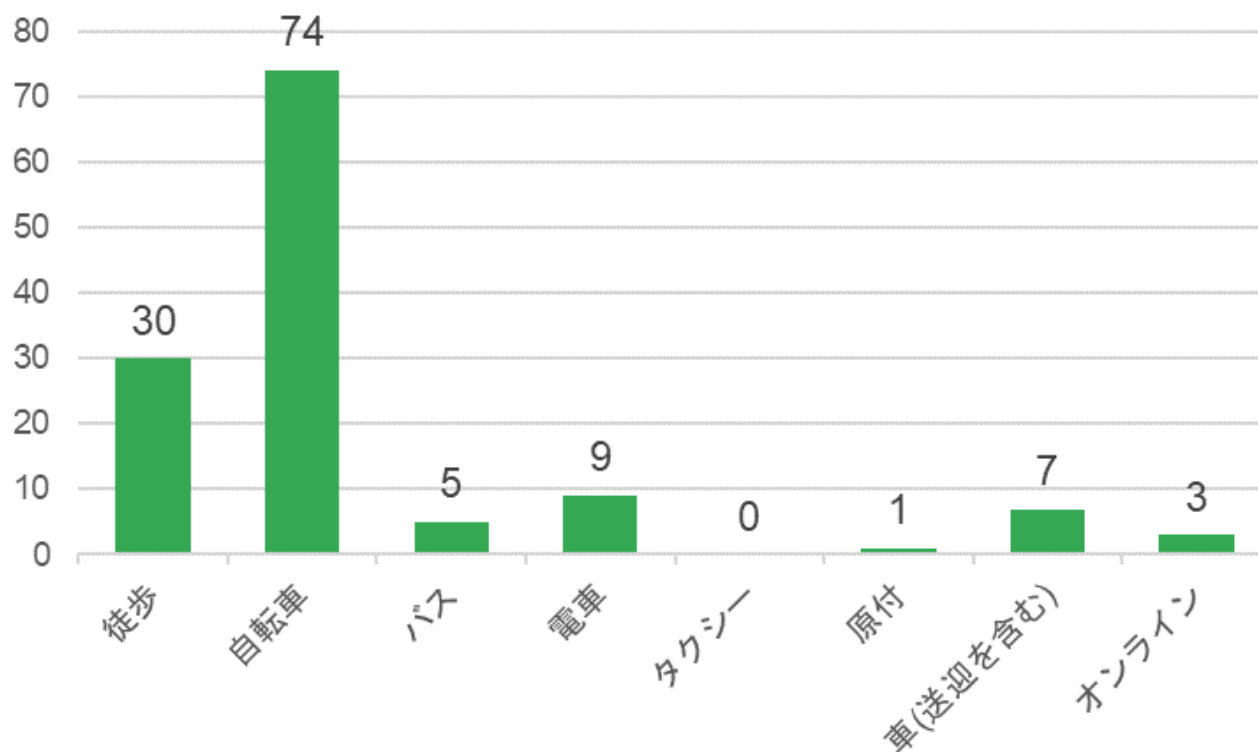
| | | | | | | | | | | |
|------|----|----|-----|----|-------|----|----|----|-------|-----|
| はじめに | 生活 | | | | | 交通 | 余暇 | 魅力 | 政治・行政 | まとめ |
| | 個人 | 勉強 | 買い物 | 食事 | アルバイト | | | | | |



「松本駅周辺」でアルバイトをしている学生は、
1/3程度である。

| | | | | | | | | | | |
|------|----|----|-----|----|-------|----|----|----|-------|-----|
| はじめに | 生活 | | | | | 交通 | 余暇 | 魅力 | 政治・行政 | まとめ |
| | 個人 | 勉強 | 買い物 | 食事 | アルバイト | | | | | |

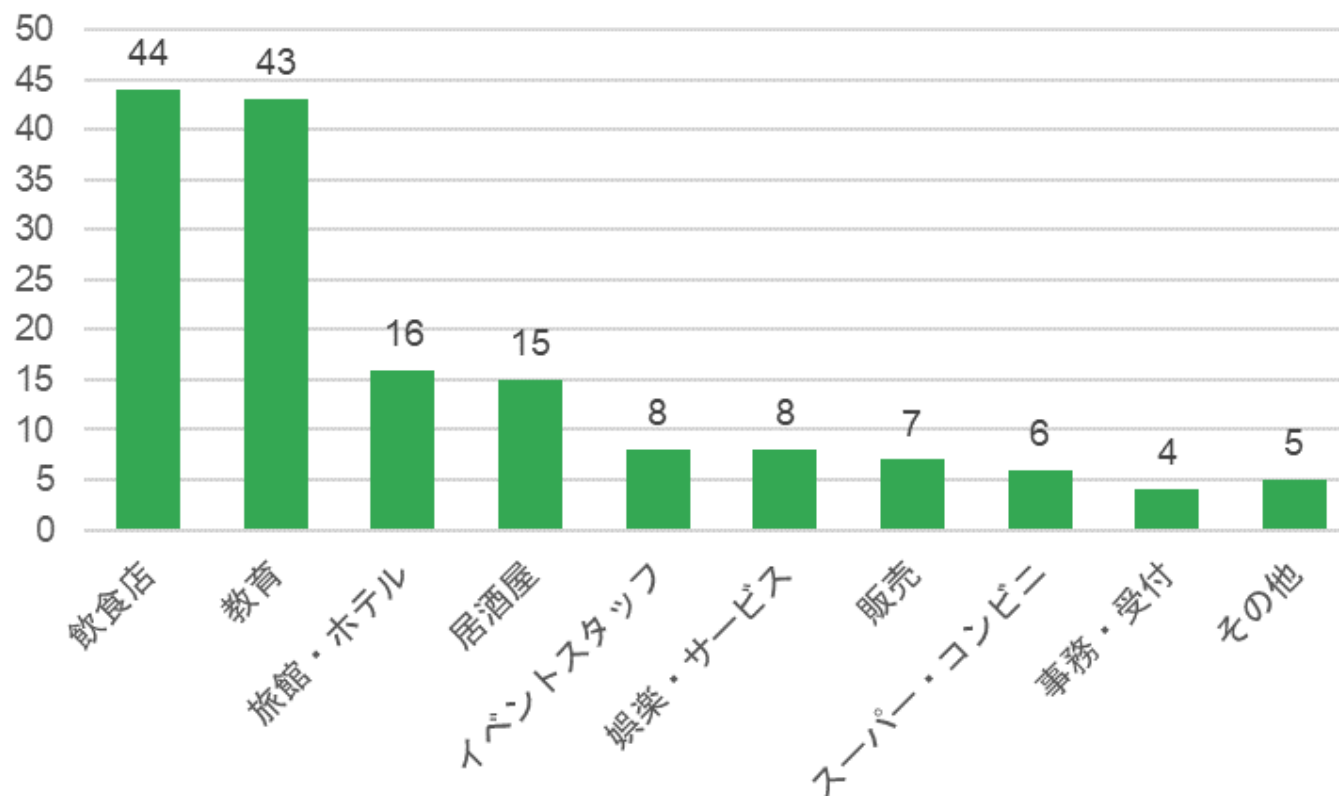
アルバイトに行くための主な交通手段



アルバイトのための交通手段は、「自転車」が多い。

| | | | | | | | | | | |
|------|----|----|-----|----|-------|----|----|----|-------|-----|
| はじめに | 生活 | | | | | 交通 | 余暇 | 魅力 | 政治・行政 | まとめ |
| | 個人 | 勉強 | 買い物 | 食事 | アルバイト | | | | | |

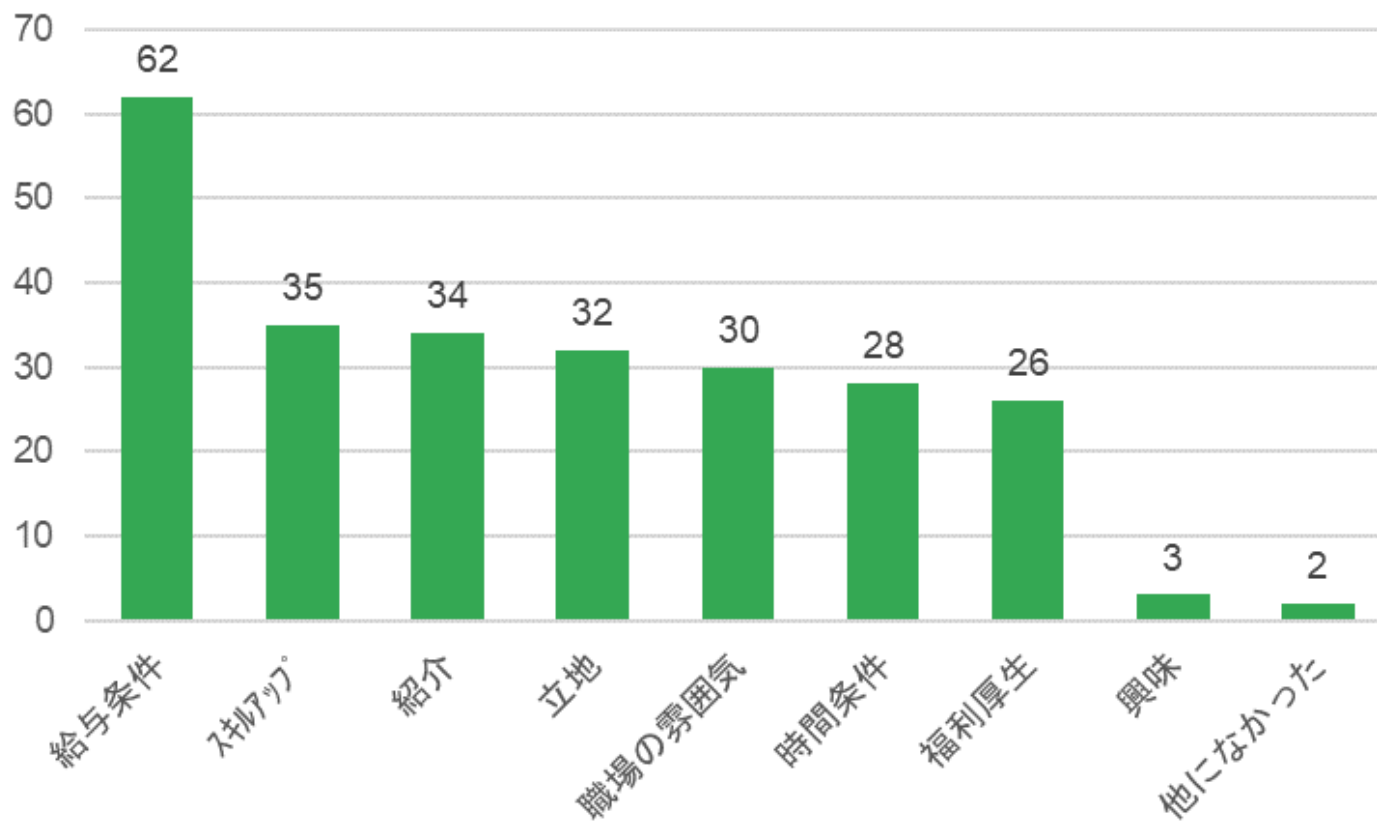
アルバイトの業種(複数回答)



アルバイト先としては、「飲食店」「教育」が多い。

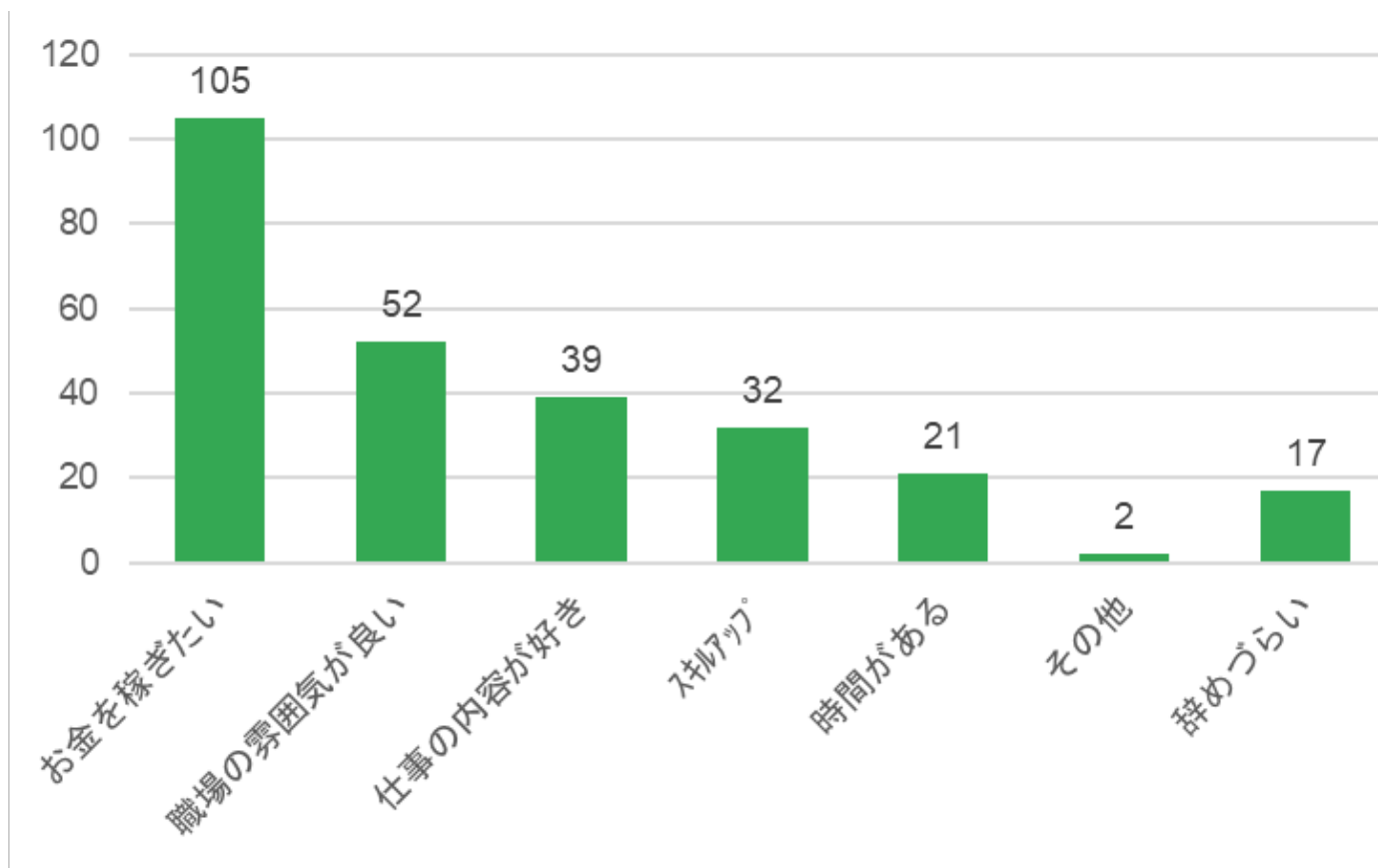
| | | | | | | | | | | |
|------|----|----|-----|----|-------|----|----|----|-------|-----|
| はじめに | 生活 | | | | | 交通 | 余暇 | 魅力 | 政治・行政 | まとめ |
| | 個人 | 勉強 | 買い物 | 食事 | アルバイト | | | | | |

アルバイトを選んだ理由(複数回答)



| | | | | | | | | | | |
|------|----|----|-----|----|-------|----|----|----|-------|-----|
| はじめに | 生活 | | | | | 交通 | 余暇 | 魅力 | 政治・行政 | まとめ |
| | 個人 | 勉強 | 買い物 | 食事 | アルバイト | | | | | |

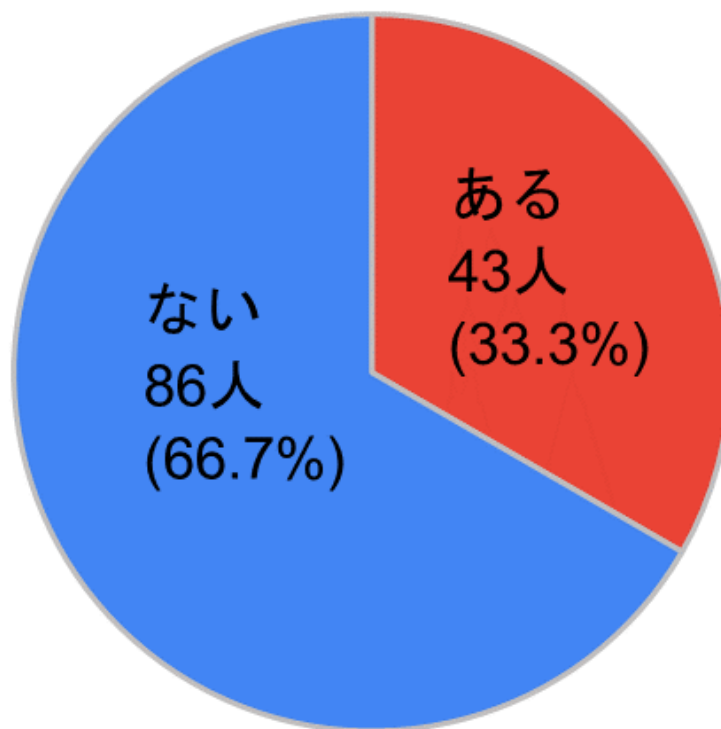
アルバイトを続けている理由(複数回答)



アルバイトを続けている理由は、「お金を稼ぎたい」という回答が多い。

| | | | | | | | | | | |
|------|----|----|-----|----|-------|----|----|----|-------|-----|
| はじめに | 生活 | | | | | 交通 | 余暇 | 魅力 | 政治・行政 | まとめ |
| | 個人 | 勉強 | 買い物 | 食事 | アルバイト | | | | | |

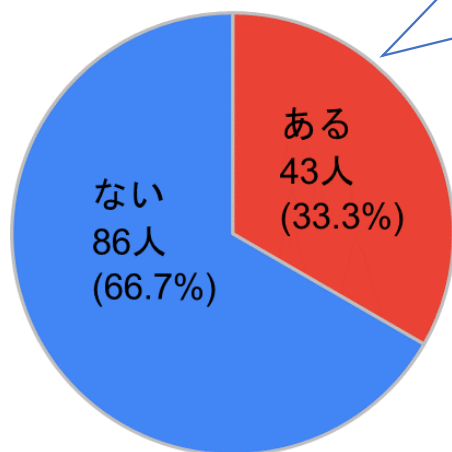
アルバイトに対する不満



アルバイトをしている学生の約3割が不満を持っている。

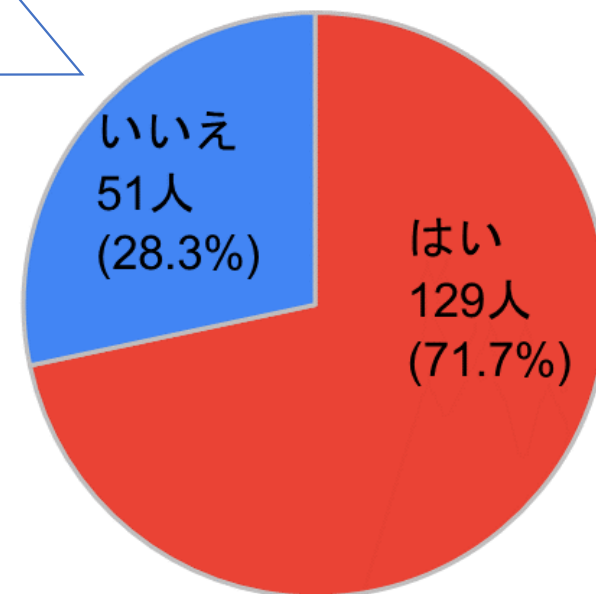
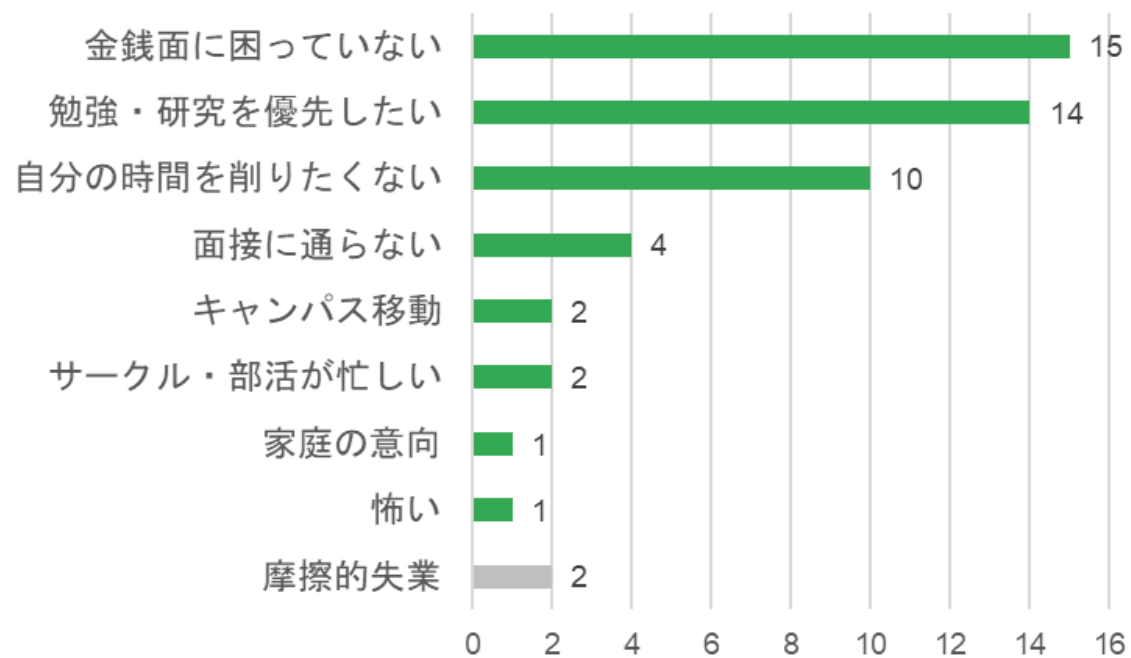
| | | | | | | | | | | |
|------|----|----|-----|----|-------|----|----|----|-------|-----|
| はじめに | 生活 | | | | | 交通 | 余暇 | 魅力 | 政治・行政 | まとめ |
| | 個人 | 勉強 | 買い物 | 食事 | アルバイト | | | | | |

アルバイトに対する不満



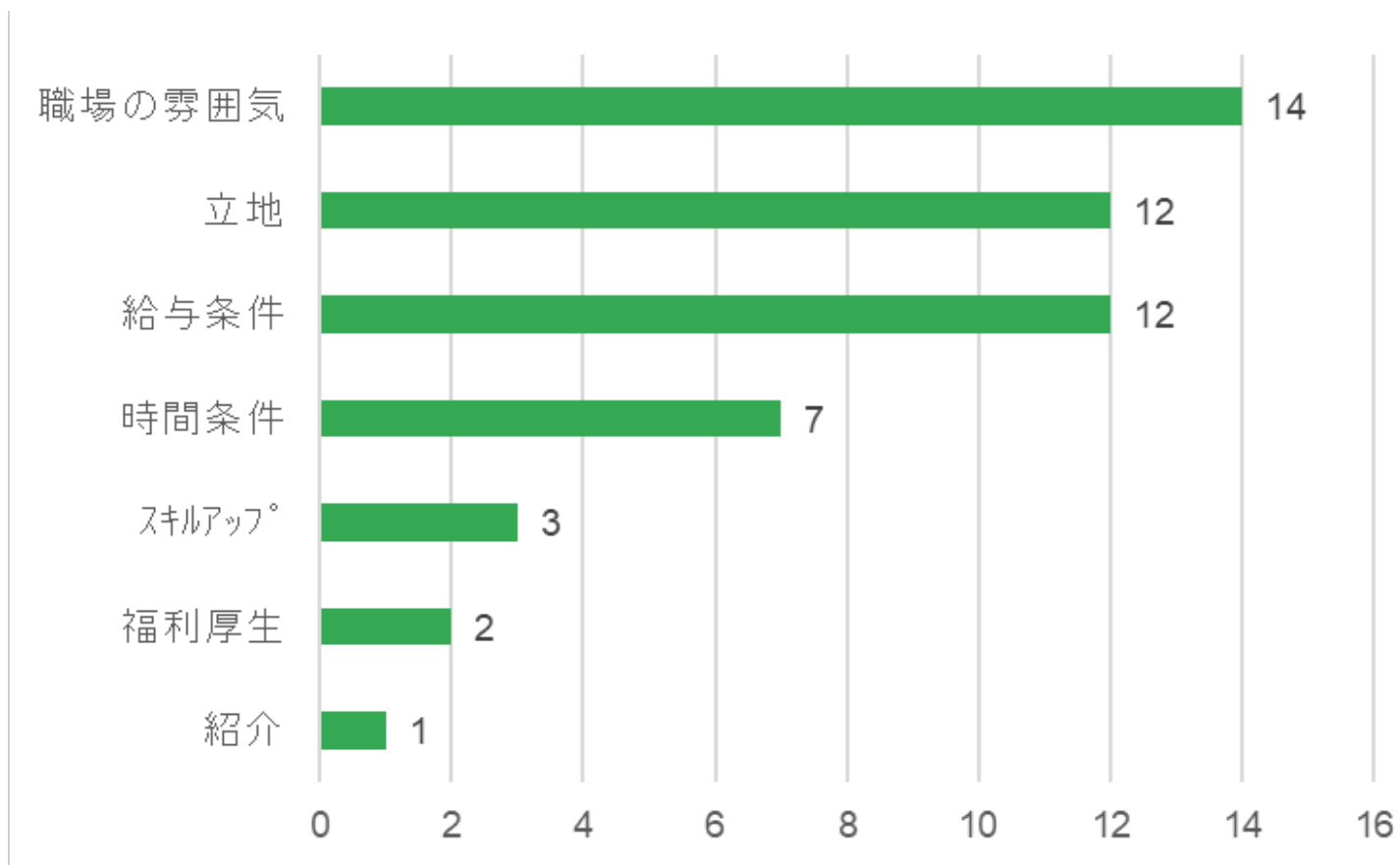
| | | | | | | | | | | |
|------|----|----|-----|----|-------|----|----|----|-------|-----|
| はじめに | 生活 | | | | | 交通 | 余暇 | 魅力 | 政治・行政 | まとめ |
| | 個人 | 勉強 | 買い物 | 食事 | アルバイト | | | | | |

アルバイトをしていない理由



| | | | | | | | | | | |
|------|----|----|-----|----|-------|----|----|----|-------|-----|
| はじめに | 生活 | | | | | 交通 | 余暇 | 魅力 | 政治・行政 | まとめ |
| | 個人 | 勉強 | 買い物 | 食事 | アルバイト | | | | | |

今後アルバイトを選ぶ際の基準



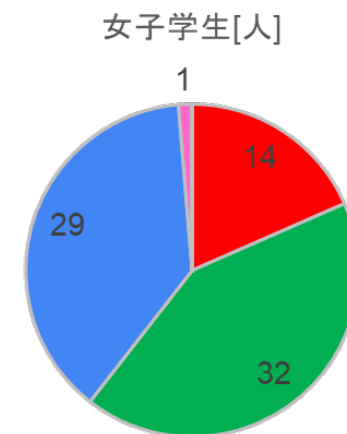
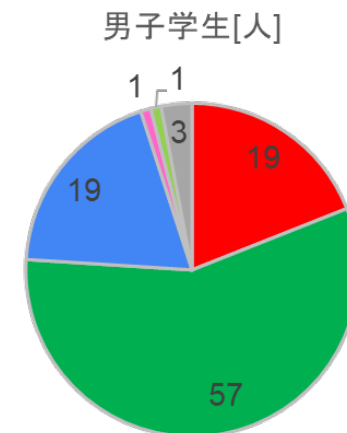
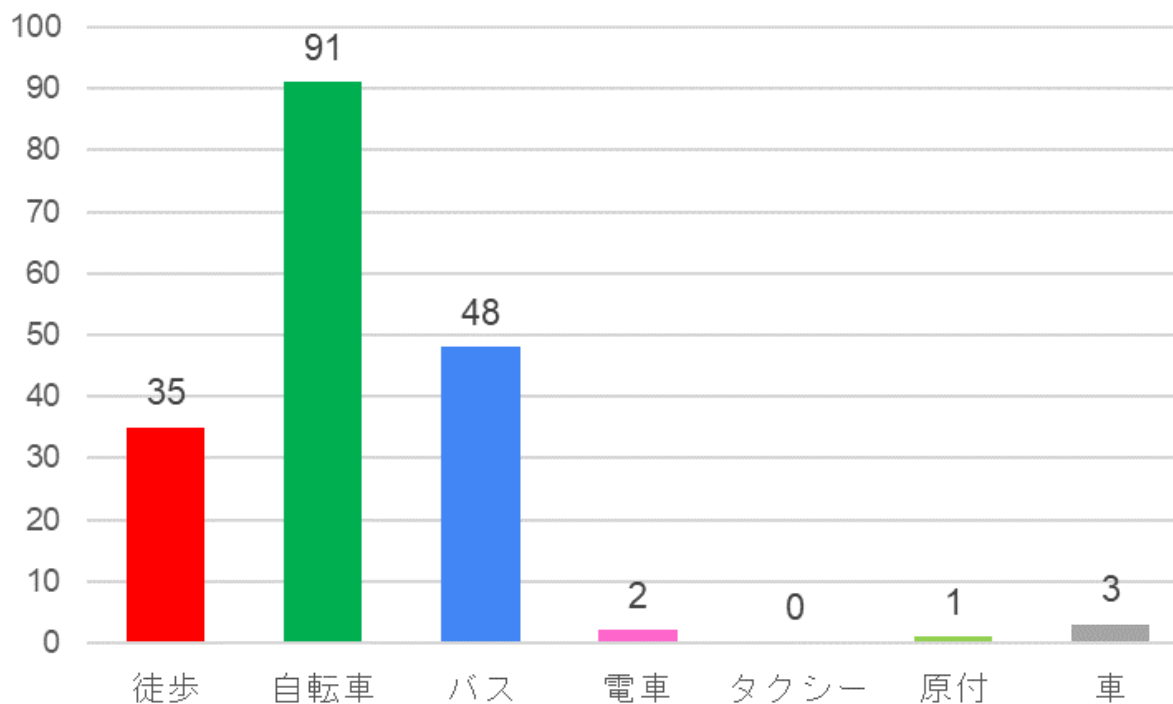
| | | | | | | | | | |
|------|----|----|-----|----|----|----|----|-------|-----|
| はじめに | 生活 | | | | 交通 | 余暇 | 魅力 | 政治・行政 | まとめ |
| | 個人 | 勉強 | 買い物 | 食事 | | | | | |

「生活」に関するまとめ

- 勉強の項目では、学生の多くは普段はあまり勉強しないが、試験期間になると途端に勉強することが分かる。
- 普段勉強する時間帯は「21時から24時」が多い。
- 普段勉強する場所は「自宅」が多い。
- 勉強場所を選ぶ基準として、「静か」「長時間利用できる」「お金がかからない」という理由が多い。
- 買い物に行くための移動手段は、主に「自転車」が多い。
- 昼食は「学食」、夕食は「自宅」で食べる割合が高い。

| | | | | | | | | | | |
|------|----|----|-----|----|-------|----|----|----|-------|-----|
| はじめに | 生活 | | | | | 交通 | 余暇 | 魅力 | 政治・行政 | まとめ |
| | 個人 | 勉強 | 買い物 | 食事 | アルバイト | | | | | |

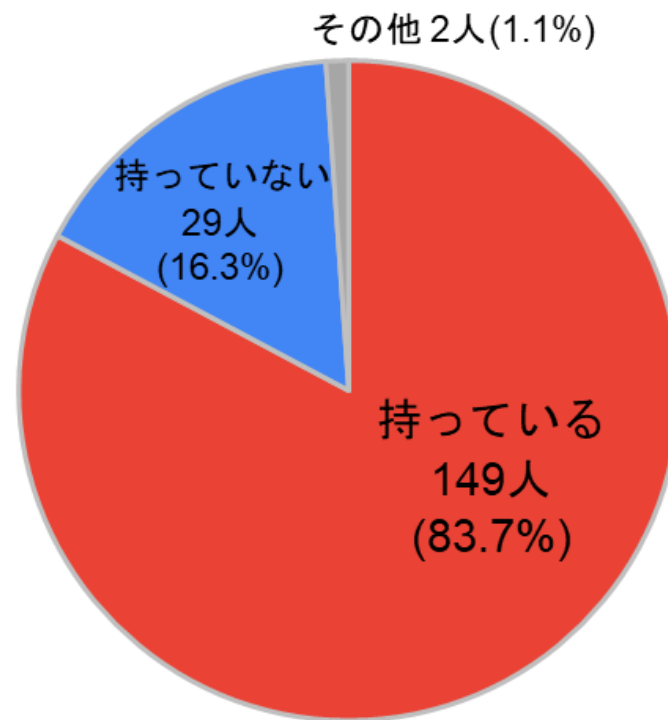
松本駅に行くための交通手段



松本駅へのアクセスとしては、
利用が多い順に「自転車」(91人)、「バス」(48人)、「徒歩」(35人)となっている。

| | | | | | | | | | | |
|------|----|----|-----|----|-------|----|----|----|-------|-----|
| はじめに | 生活 | | | | | 交通 | 余暇 | 魅力 | 政治・行政 | まとめ |
| | 個人 | 勉強 | 買い物 | 食事 | アルバイト | | | | | |

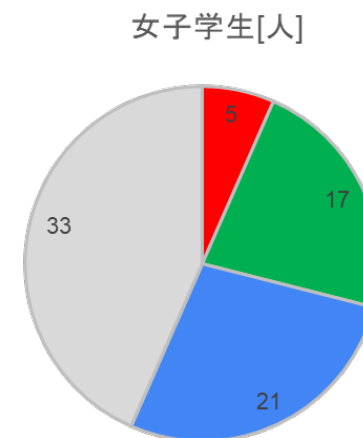
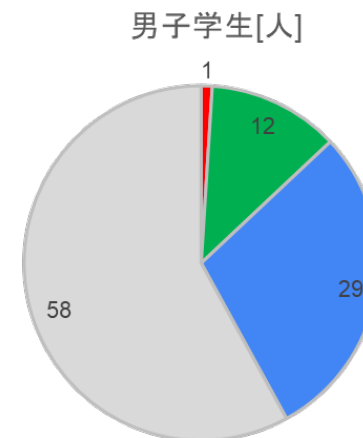
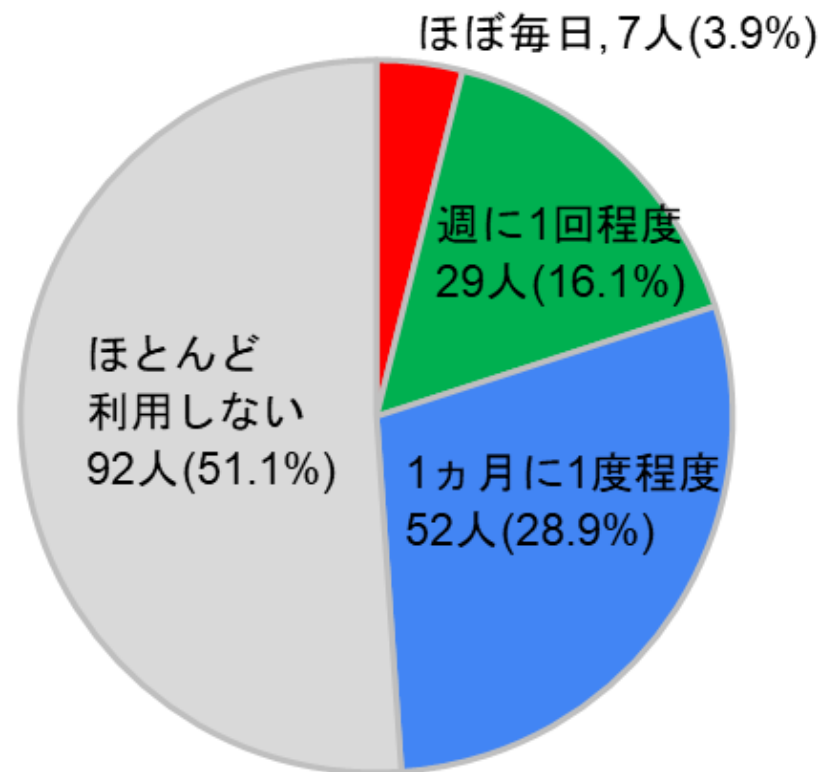
普段移動するための自分用の自転車を持っているか



全体の約8割が自分用の自転車を持っている。

| | | | | | | | | | | |
|------|----|----|-----|----|-------|----|----|----|-------|-----|
| はじめに | 生活 | | | | | 交通 | 余暇 | 魅力 | 政治・行政 | まとめ |
| | 個人 | 勉強 | 買い物 | 食事 | アルバイト | | | | | |

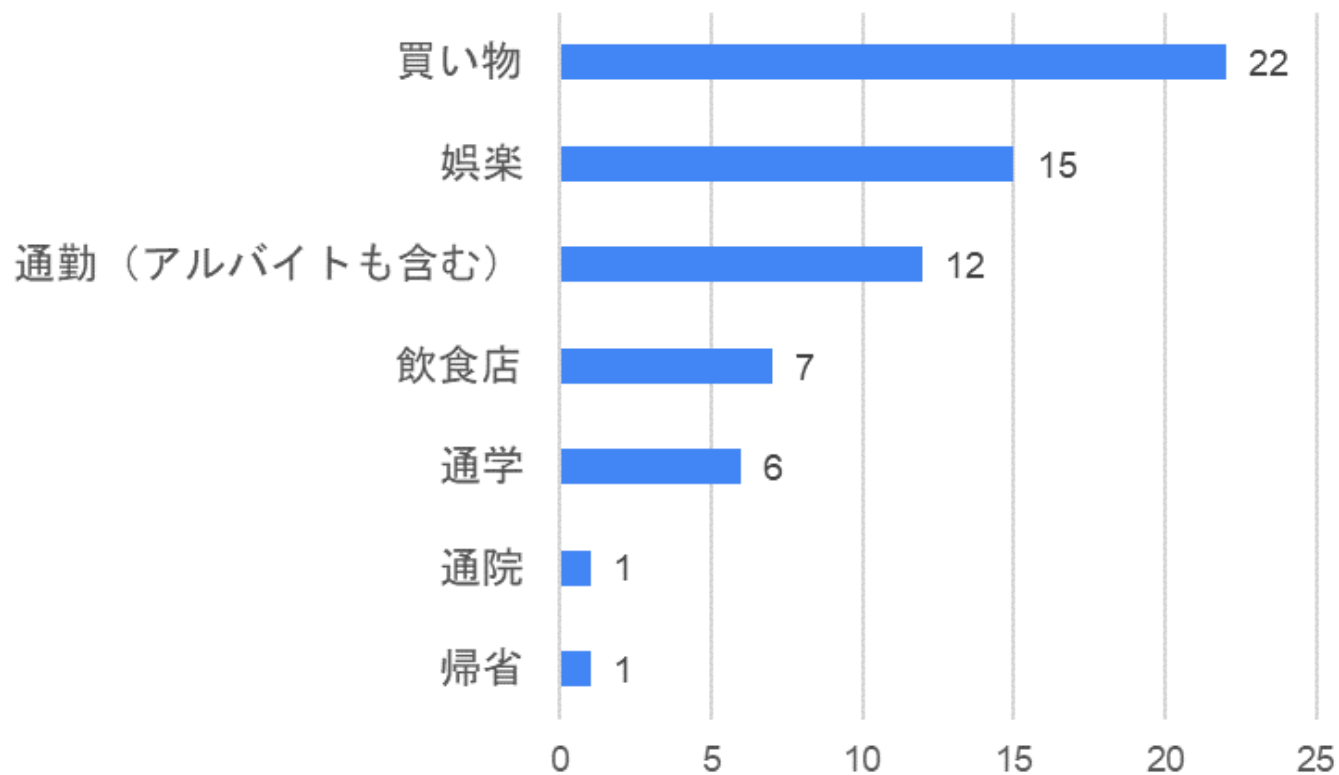
バスの利用頻度



バスの利用頻度は低く、「ほぼ毎日」利用するのは1割以下である。

| | | | | | | | | | | |
|------|----|----|-----|----|-------|----|----|----|-------|-----|
| はじめに | 生活 | | | | | 交通 | 余暇 | 魅力 | 政治・行政 | まとめ |
| | 個人 | 勉強 | 買い物 | 食事 | アルバイト | | | | | |

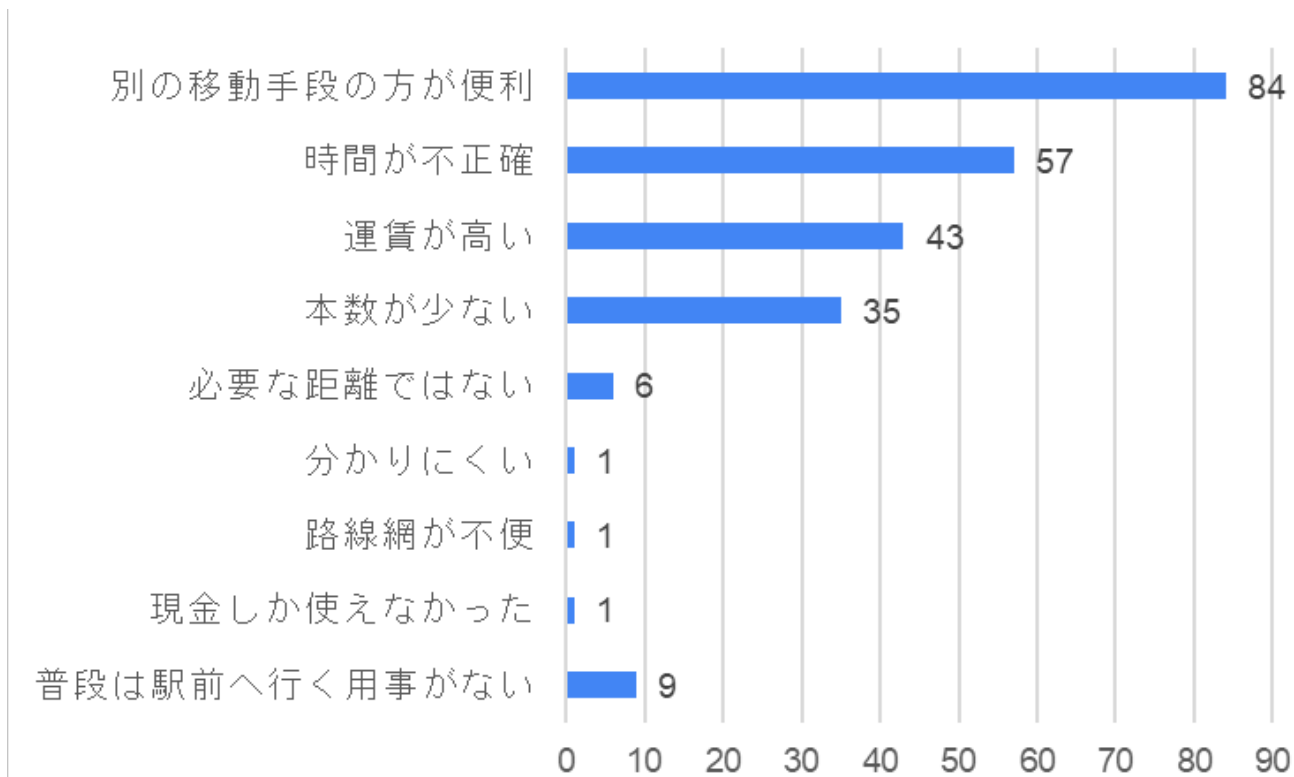
バス利用者：バスを利用する目的(複数回答)



バスの利用目的は、「買い物」が多い。

| | | | | | | | | | | |
|------|----|----|-----|----|-------|----|----|----|-------|-----|
| はじめに | 生活 | | | | | 交通 | 余暇 | 魅力 | 政治・行政 | まとめ |
| | 個人 | 勉強 | 買い物 | 食事 | アルバイト | | | | | |

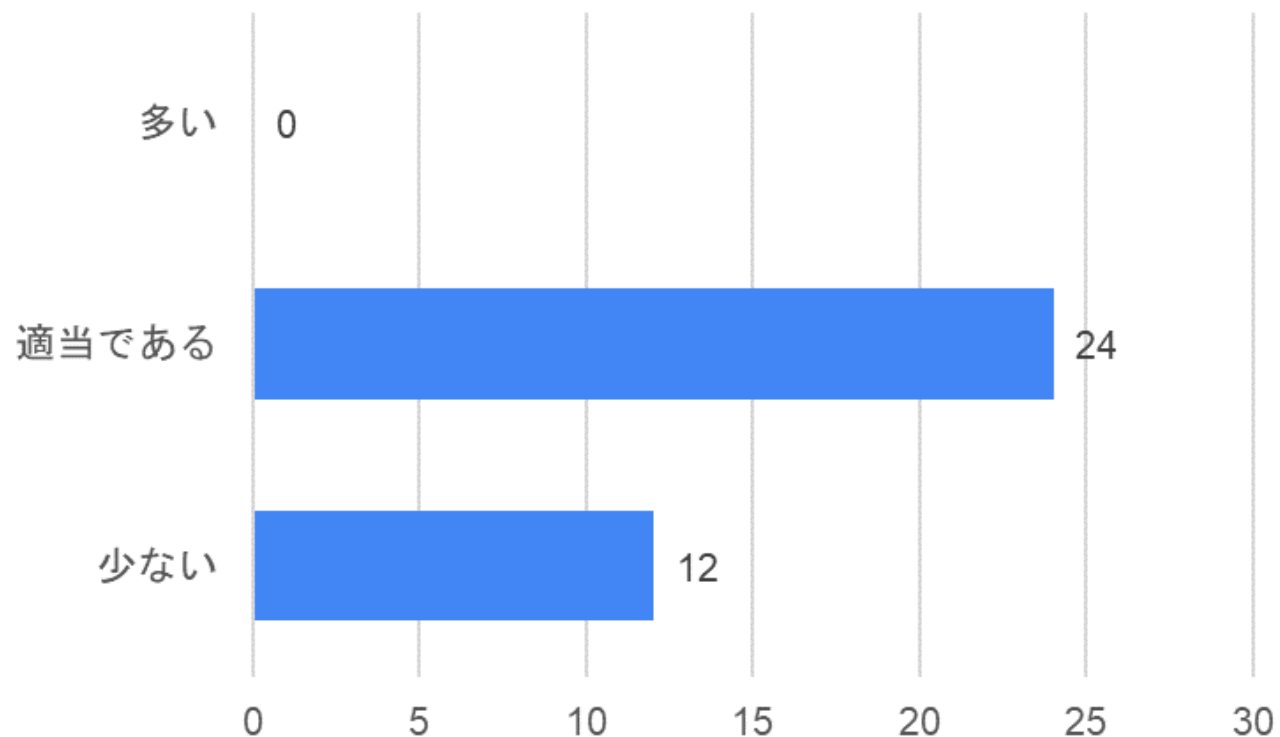
バス非利用者：バスを利用しない理由（複数回答）



バスを利用しない理由として、
「別の移動手段の方が便利」と指摘する回答者が多い。

| | | | | | | | | | | |
|------|----|----|-----|----|-------|----|----|----|-------|-----|
| はじめに | 生活 | | | | | 交通 | 余暇 | 魅力 | 政治・行政 | まとめ |
| | 個人 | 勉強 | 買い物 | 食事 | アルバイト | | | | | |

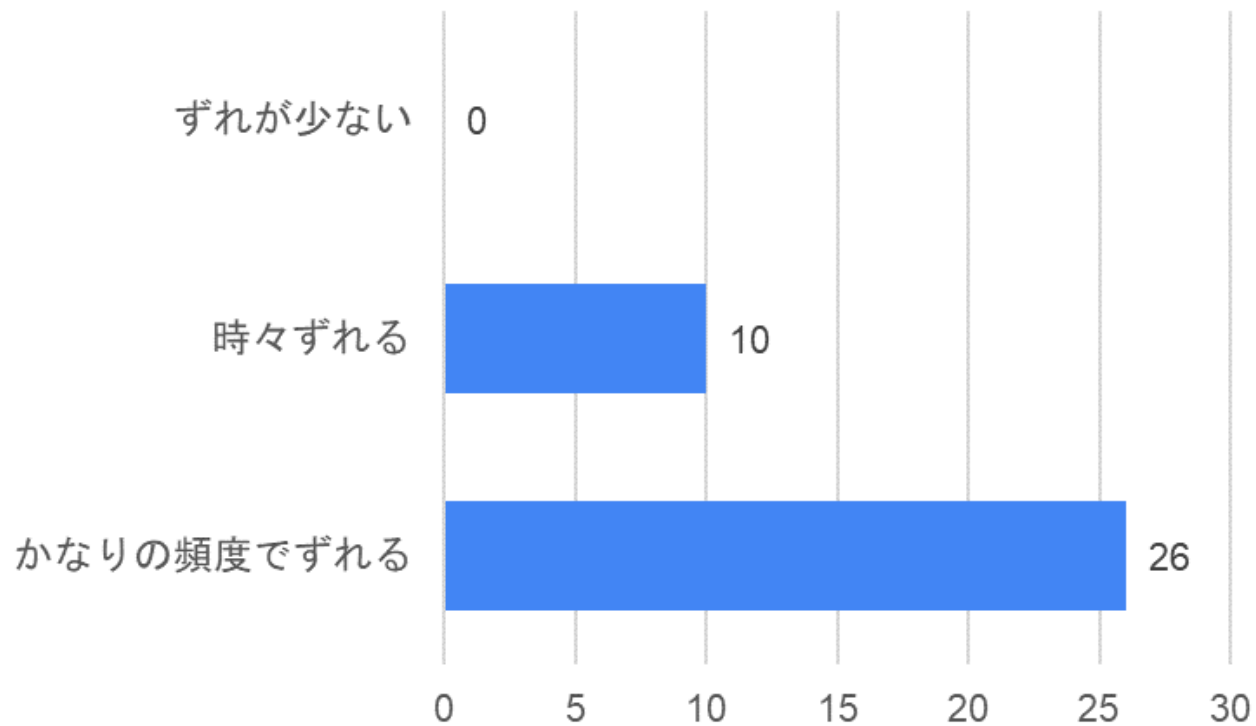
1日当たりのバス到着時間について（回答36件）



1日当たりのバス到着時間を「多い」と回答した人は1人であった。

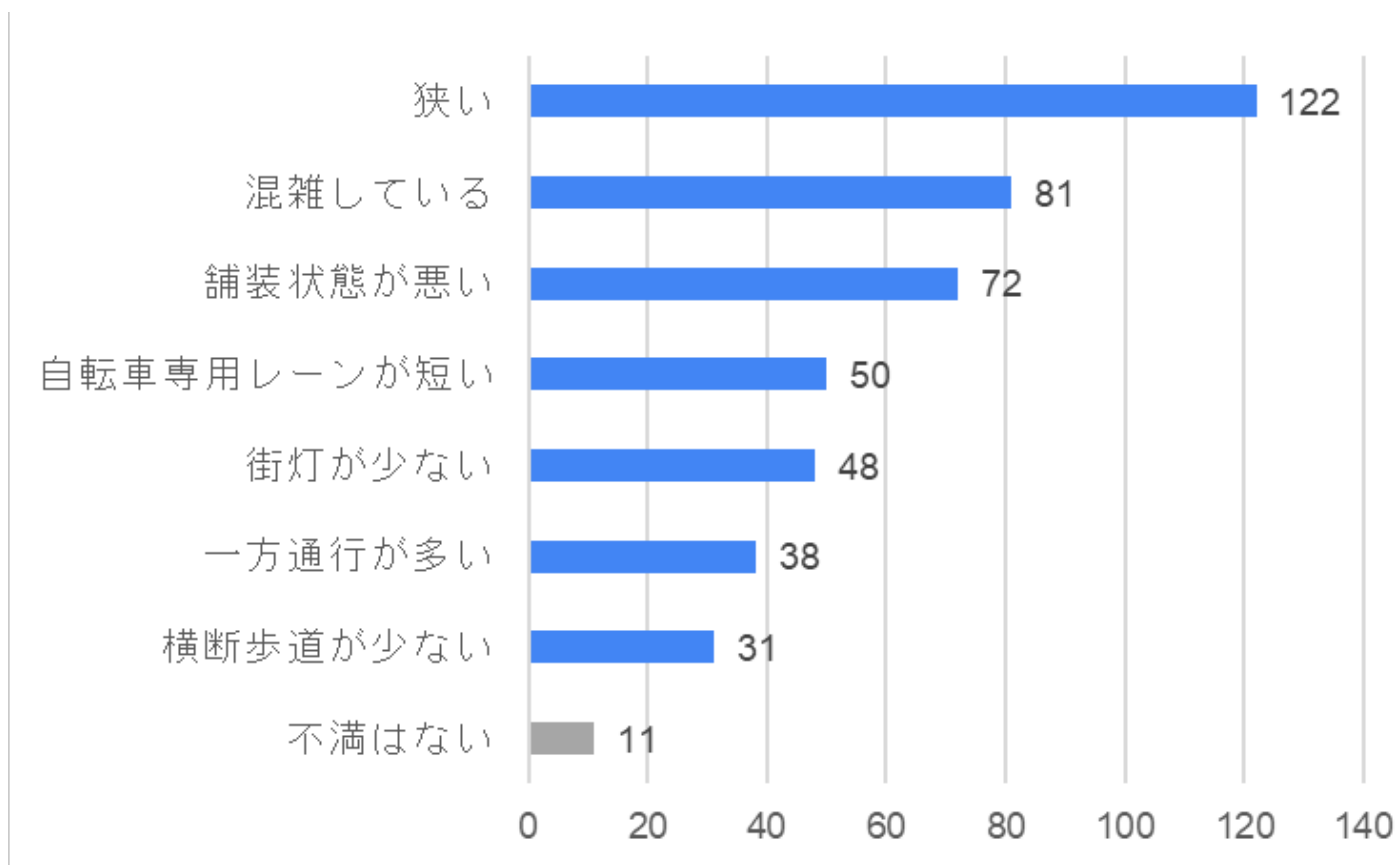
| | | | | | | | | | | |
|------|----|----|-----|----|-------|----|----|----|-------|-----|
| はじめに | 生活 | | | | | 交通 | 余暇 | 魅力 | 政治・行政 | まとめ |
| | 個人 | 勉強 | 買い物 | 食事 | アルバイト | | | | | |

バスの到着時間について（回答36件）



| | | | | | | | | | | |
|------|----|----|-----|----|-------|----|----|----|-------|-----|
| はじめに | 生活 | | | | | 交通 | 余暇 | 魅力 | 政治・行政 | まとめ |
| | 個人 | 勉強 | 買い物 | 食事 | アルバイト | | | | | |

信州大学周辺の道路についての不満(複数回答)



最も多い不満は「道路の狭さ」であり、「混雑している」「舗装状態が悪い」という意見が続く。 44

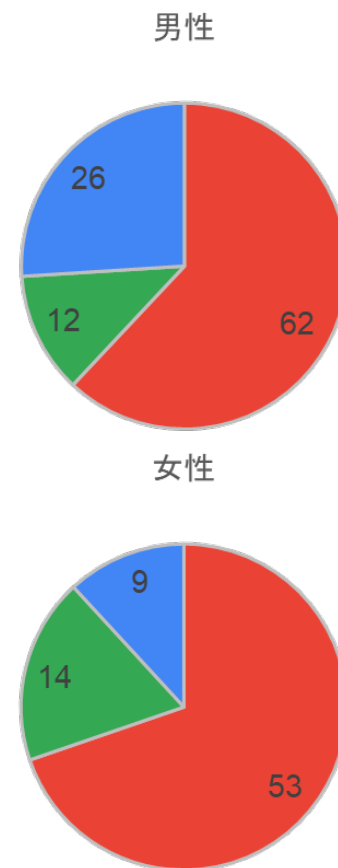
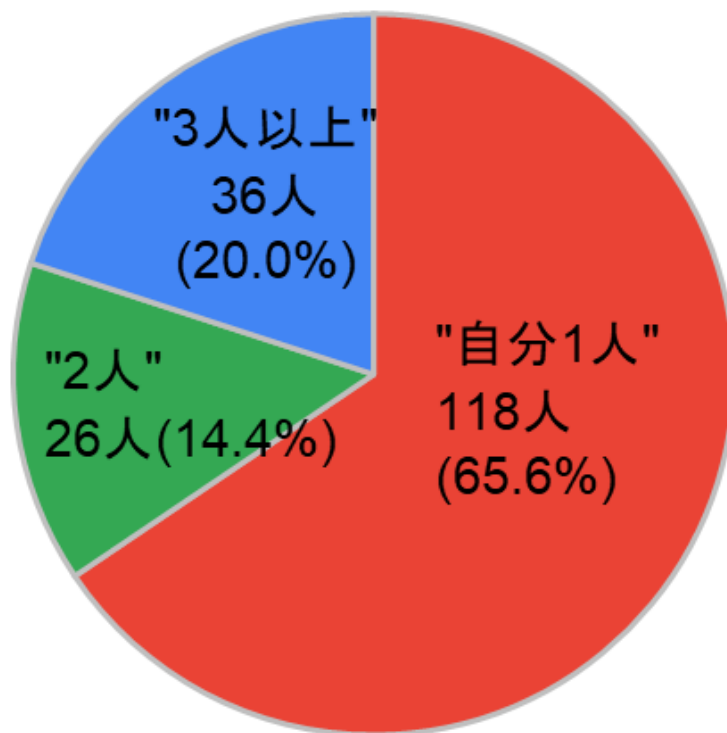
| | | | | | | | | | | |
|------|----|----|-----|----|-------|----|----|----|-------|-----|
| はじめに | 生活 | | | | | 交通 | 余暇 | 魅力 | 政治・行政 | まとめ |
| | 個人 | 勉強 | 買い物 | 食事 | アルバイト | | | | | |

「交通」に関するまとめ

- 回答者の約8割が自分用の自転車を所有している。
- 駅前に行く交通手段は「自転車」と答えた回答者が多く、続いて「バス」を利用する回答者が多い。
- 大学周辺の道路については「道が狭い」、「舗装状態が悪い」、「混雑している」との回答が多い。

| | | | | | | | | | | |
|------|----|----|-----|----|-------|----|----|----|-------|-----|
| はじめに | 生活 | | | | | 交通 | 余暇 | 魅力 | 政治・行政 | まとめ |
| | 個人 | 勉強 | 買い物 | 食事 | アルバイト | | | | | |

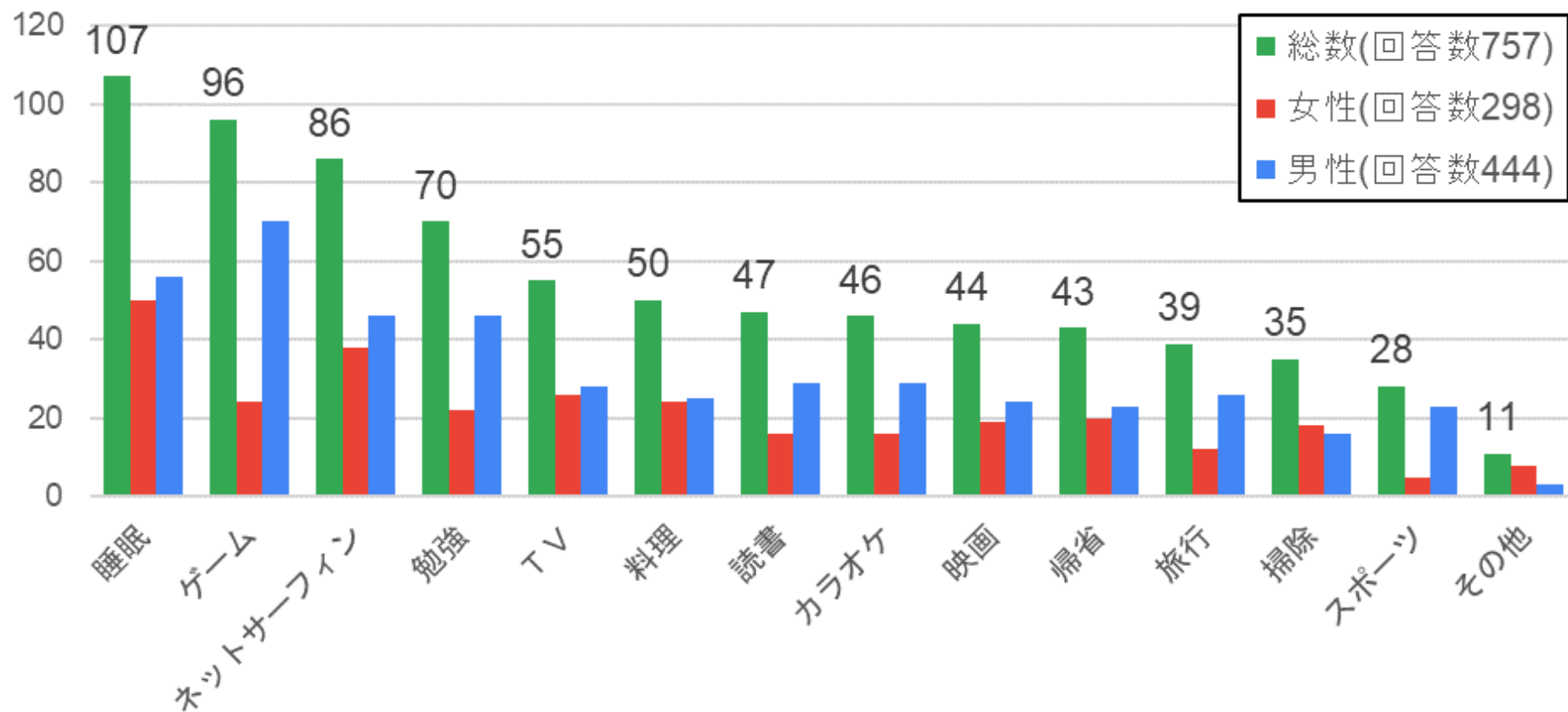
余暇を何人と過ごすか



余暇を「一人」で過ごす学生が約6割と、最も多い。

| | | | | | | | | | | |
|------|----|----|-----|----|-------|----|----|----|-------|-----|
| はじめに | 生活 | | | | | 交通 | 余暇 | 魅力 | 政治・行政 | まとめ |
| | 個人 | 勉強 | 買い物 | 食事 | アルバイト | | | | | |

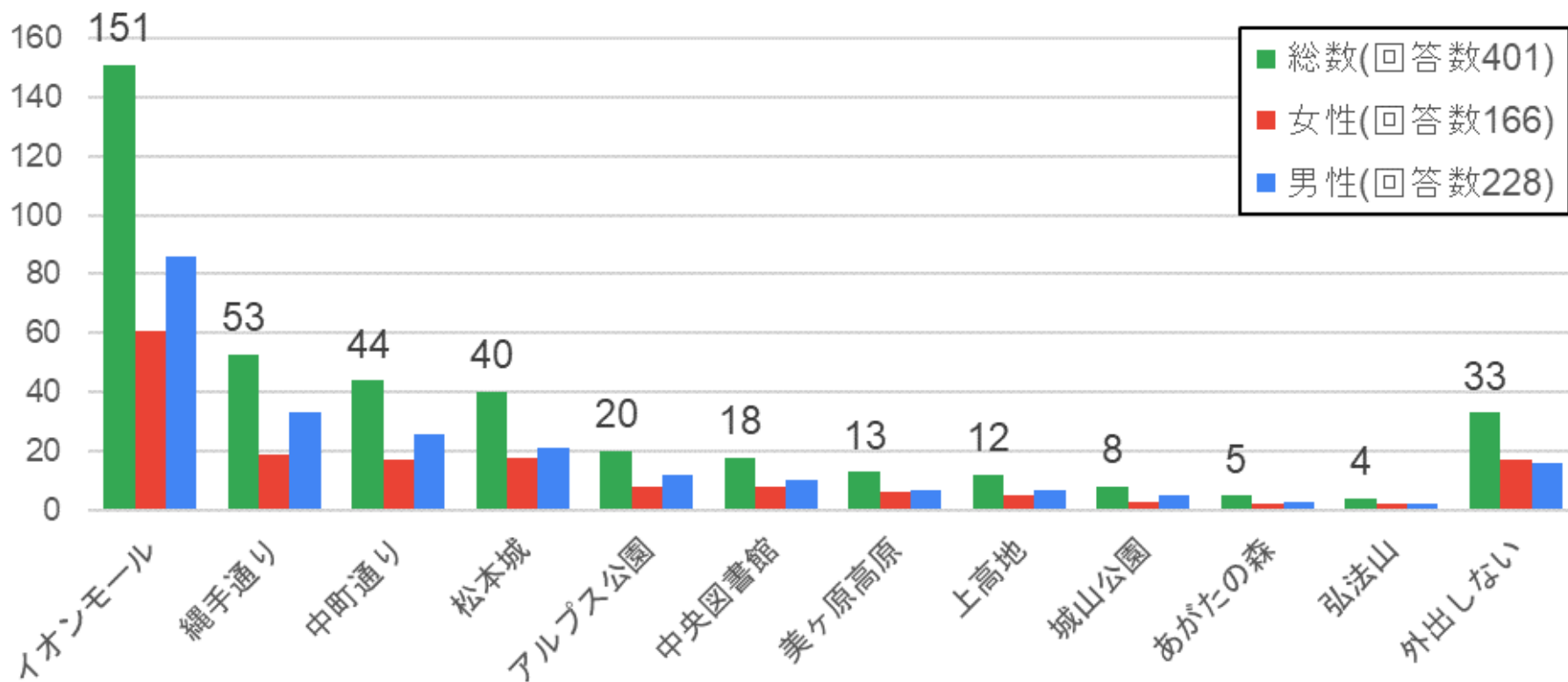
余暇の過ごし方(複数回答)



余暇は、「睡眠」「ゲーム」「ネットサーフィン」で過ごすことが多い。

| | | | | | | | | | | |
|------|----|----|-----|----|-------|----|----|----|-------|-----|
| はじめに | 生活 | | | | | 交通 | 余暇 | 魅力 | 政治・行政 | まとめ |
| | 個人 | 勉強 | 買い物 | 食事 | アルバイト | | | | | |

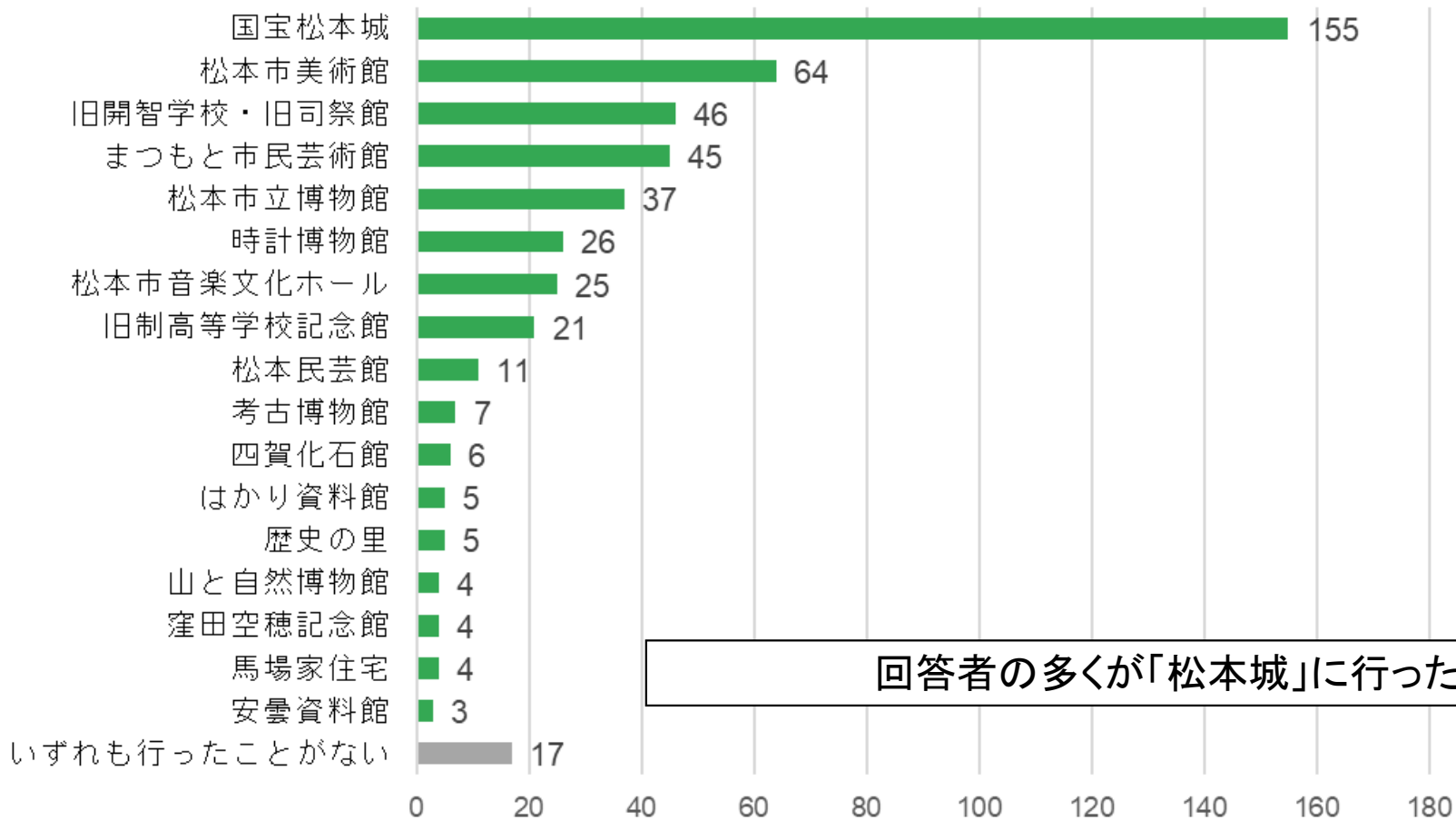
松本市内での余暇の外出先(複数回答)



最も外出先として多かったのは、「イオンモール」である。

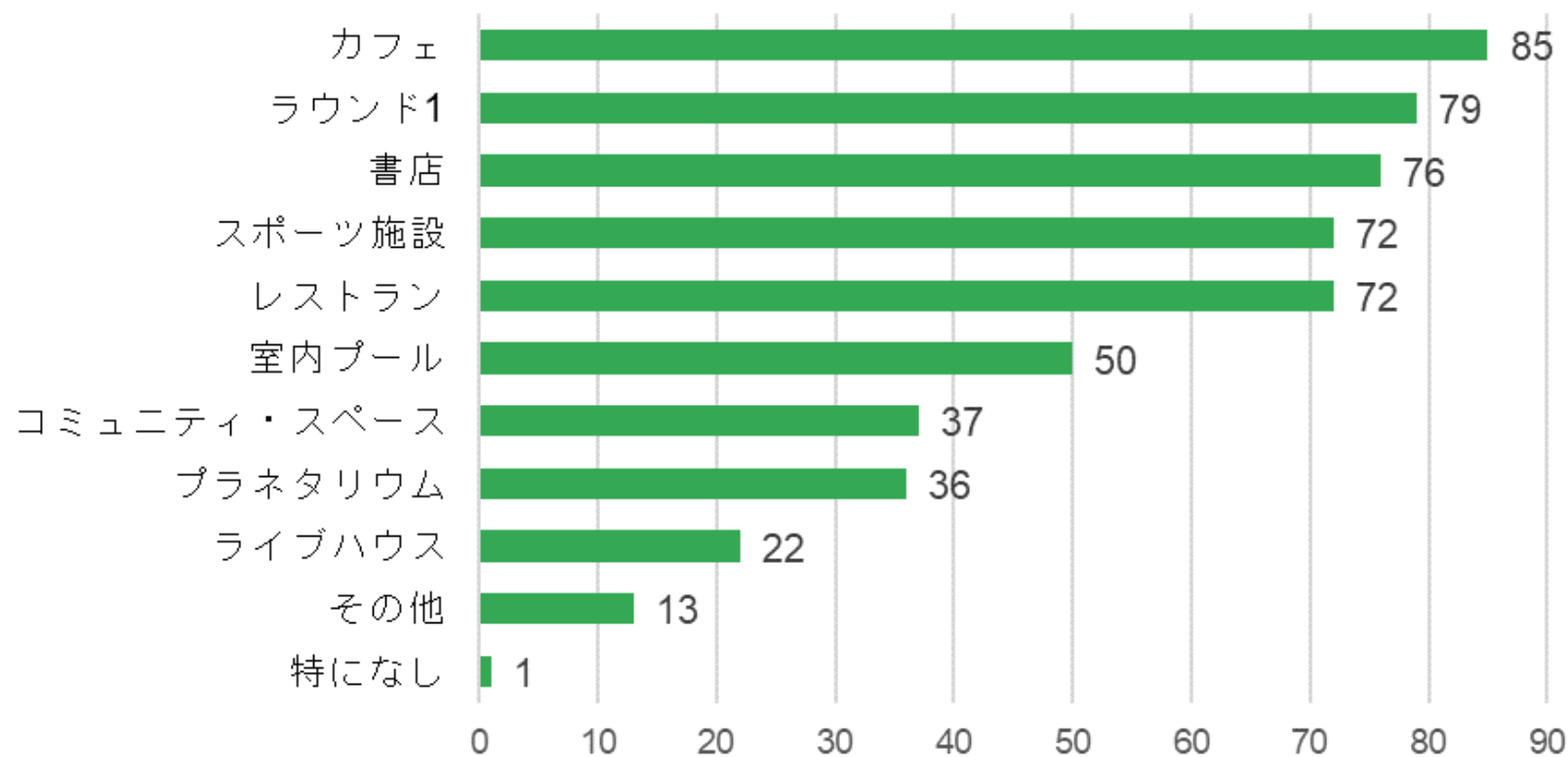
| | | | | | | | | | | |
|------|----|----|-----|----|-------|----|----|----|-------|-----|
| はじめに | 生活 | | | | | 交通 | 余暇 | 魅力 | 政治・行政 | まとめ |
| | 個人 | 勉強 | 買い物 | 食事 | アルバイト | | | | | |

松本市内で行ったことのある施設(複数回答)



| | | | | | | | | | | |
|------|----|----|-----|----|-------|----|----|----|-------|-----|
| はじめに | 生活 | | | | | 交通 | 余暇 | 魅力 | 政治・行政 | まとめ |
| | 個人 | 勉強 | 買い物 | 食事 | アルバイト | | | | | |

大学周辺に欲しい施設(複数回答)



最も多いのは「カフェ」である。

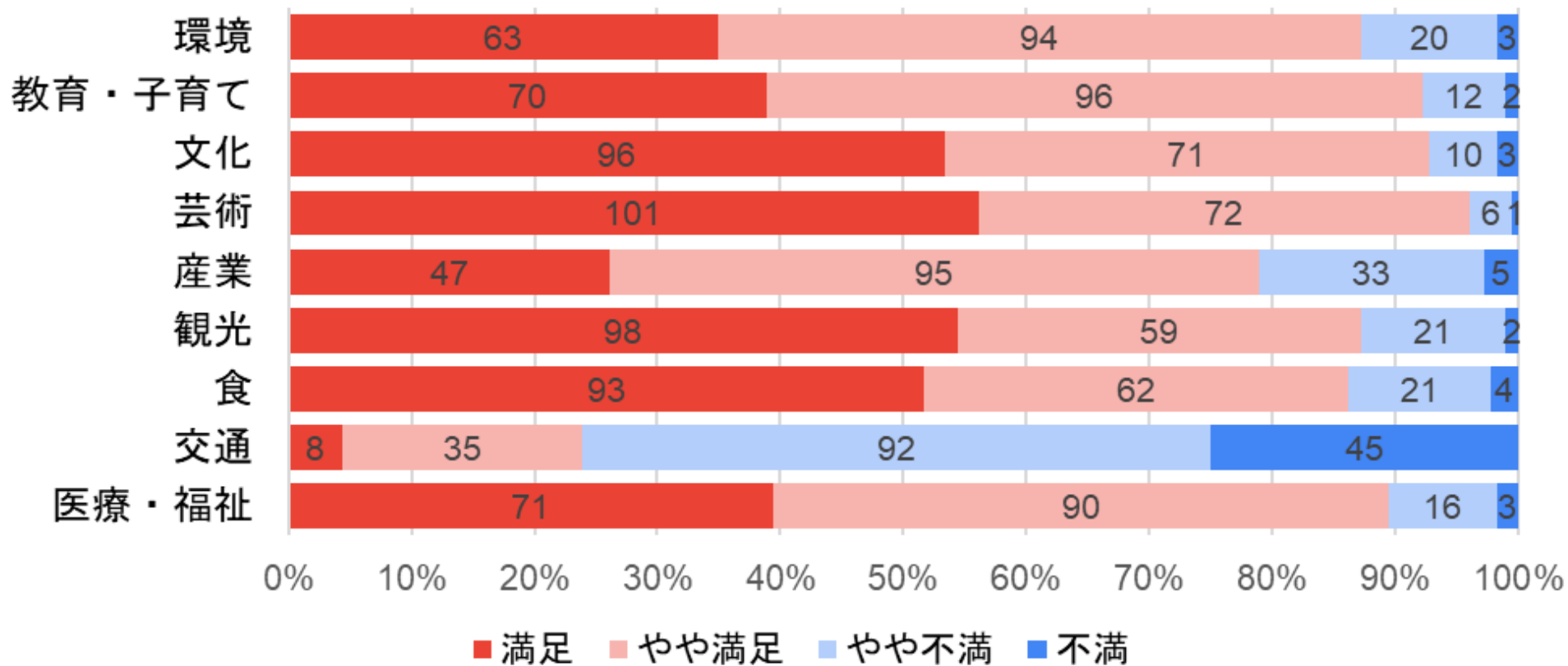
| | | | | | | | | | | |
|------|----|----|-----|----|-------|----|----|----|-------|-----|
| はじめに | 生活 | | | | | 交通 | 余暇 | 魅力 | 政治・行政 | まとめ |
| | 個人 | 勉強 | 買い物 | 食事 | アルバイト | | | | | |

「余暇」に関するまとめ

- 「余暇」の過ごし方として、「睡眠」「ゲーム」「ネットサーフィン」などと、自宅で一人で過ごす回答が多い。
- 松本市の文化施設の中で、回答者の多くが「松本城」に行ったことがある。
- 大学周辺に欲しい施設の項目では、「カフェ」を希望する回答者が多い。

| | | | | | | | | | | |
|------|----|----|-----|----|-------|----|----|----|-------|-----|
| はじめに | 生活 | | | | | 交通 | 余暇 | 魅力 | 政治・行政 | まとめ |
| | 個人 | 勉強 | 買い物 | 食事 | アルバイト | | | | | |

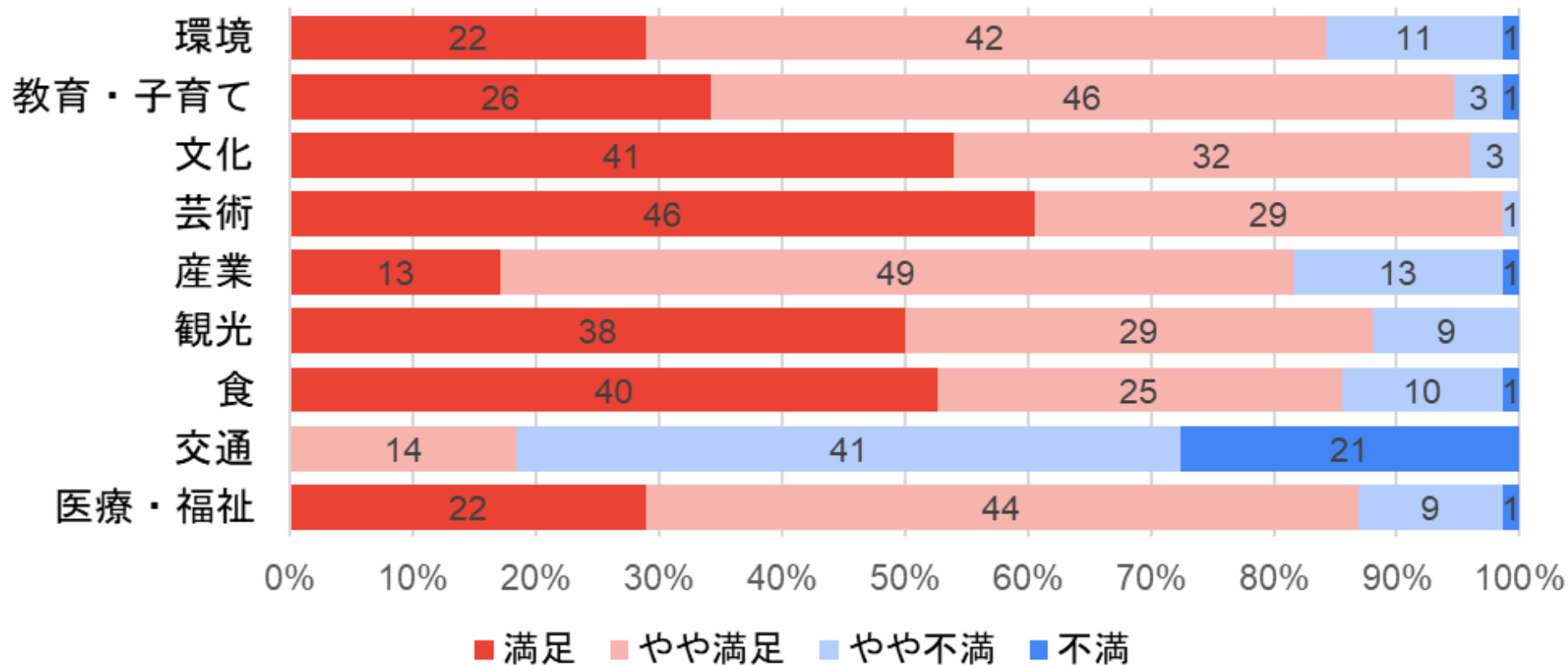
松本市における各項目への満足度



「交通」を除いて、「満足」、「やや満足」の割合が高い。

| | | | | | | | | | | |
|------|----|----|-----|----|-------|----|----|----|-------|-----|
| はじめに | 生活 | | | | | 交通 | 余暇 | 魅力 | 政治・行政 | まとめ |
| | 個人 | 勉強 | 買い物 | 食事 | アルバイト | | | | | |

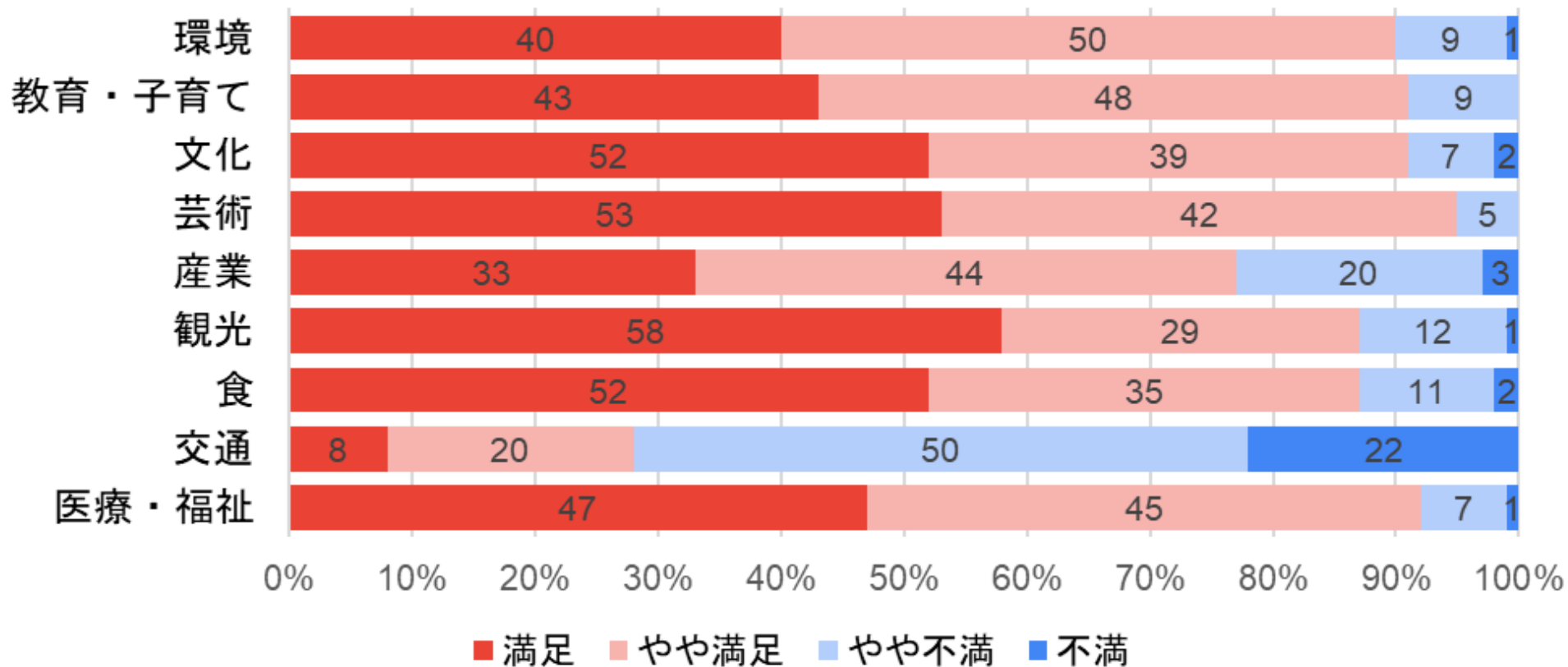
松本市における各項目への満足度(女性[76人])



「交通」を除いて、「満足」、「やや満足」の割合が高い。

| | | | | | | | | | | |
|------|----|----|-----|----|-------|----|----|----|-------|-----|
| はじめに | 生活 | | | | | 交通 | 余暇 | 魅力 | 政治・行政 | まとめ |
| | 個人 | 勉強 | 買い物 | 食事 | アルバイト | | | | | |

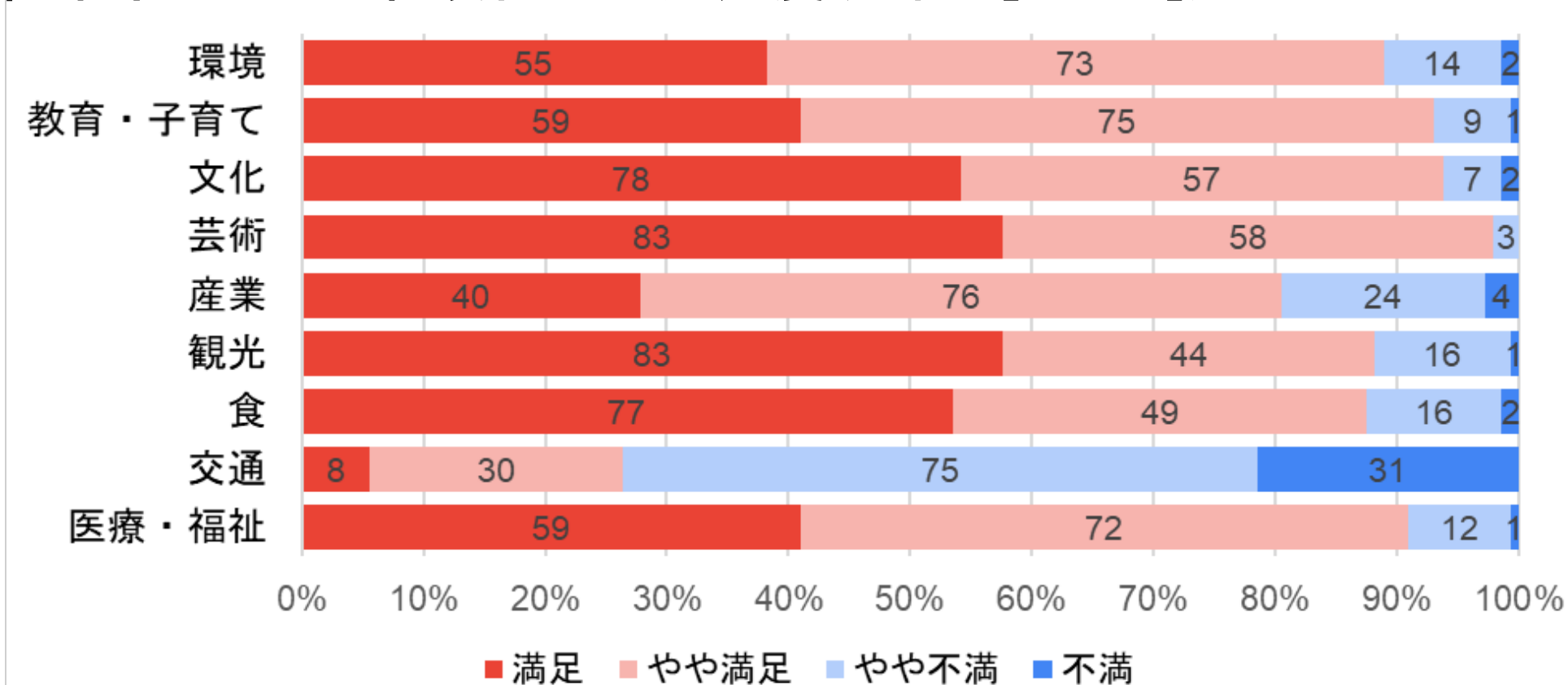
松本市における各項目への満足度（男性[100人]）



「交通」を除いて、「満足」、「やや満足」の割合が高い。

| | | | | | | | | | | |
|------|----|----|-----|----|-------|----|----|----|-------|-----|
| はじめに | 生活 | | | | | 交通 | 余暇 | 魅力 | 政治・行政 | まとめ |
| | 個人 | 勉強 | 買い物 | 食事 | アルバイト | | | | | |

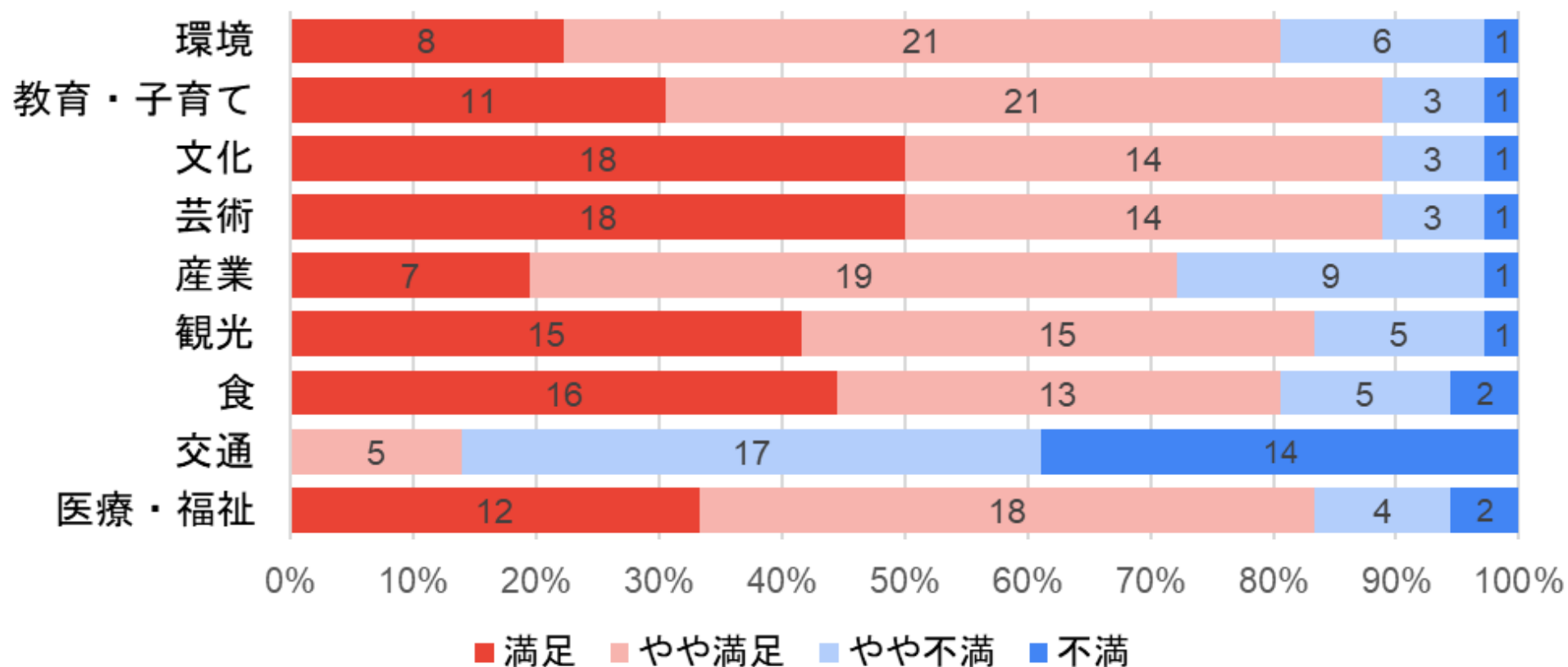
松本市における各項目への満足度(1年生[144人])



「交通」を除いて、「満足」、「やや満足」の割合が高い。

| | | | | | | | | | | |
|------|----|----|-----|----|-------|----|----|----|-------|-----|
| はじめに | 生活 | | | | | 交通 | 余暇 | 魅力 | 政治・行政 | まとめ |
| | 個人 | 勉強 | 買い物 | 食事 | アルバイト | | | | | |

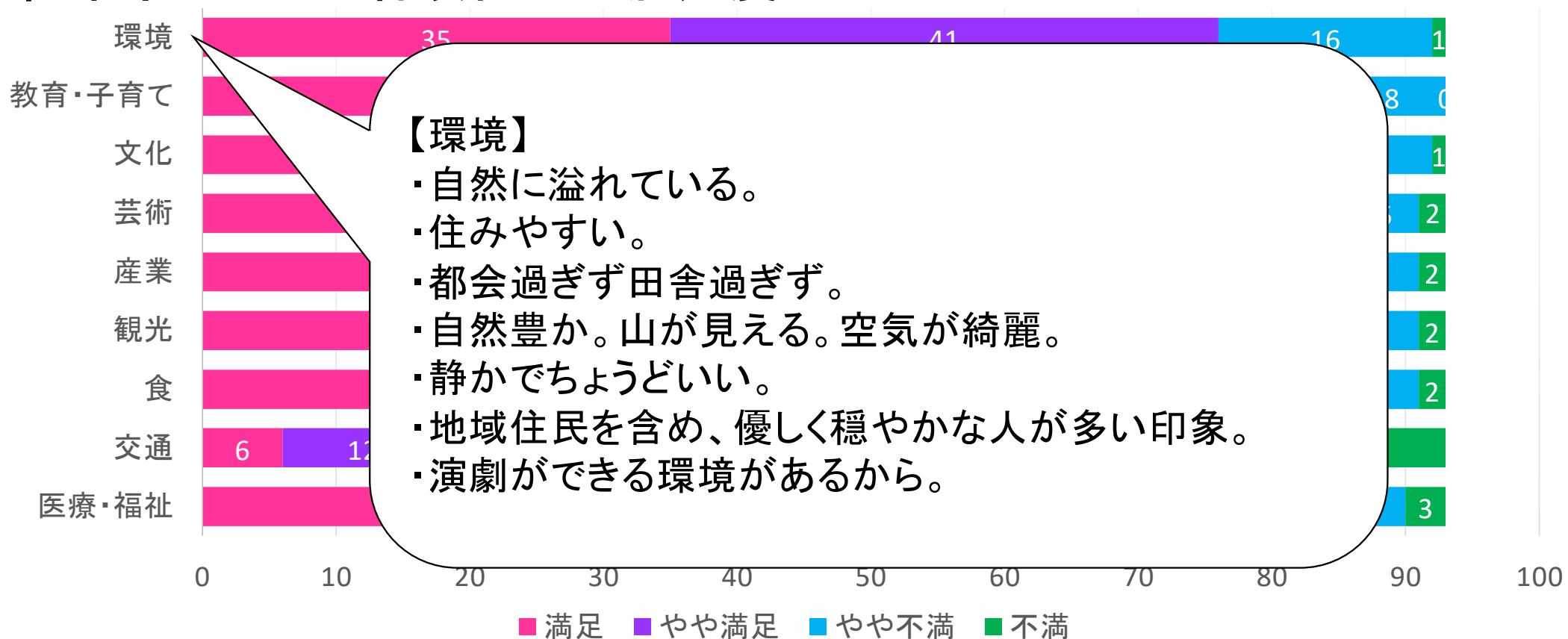
松本市における各項目への満足度(2年生以上[36人])



「交通」を除いて、「満足」、「やや満足」の割合が高い。

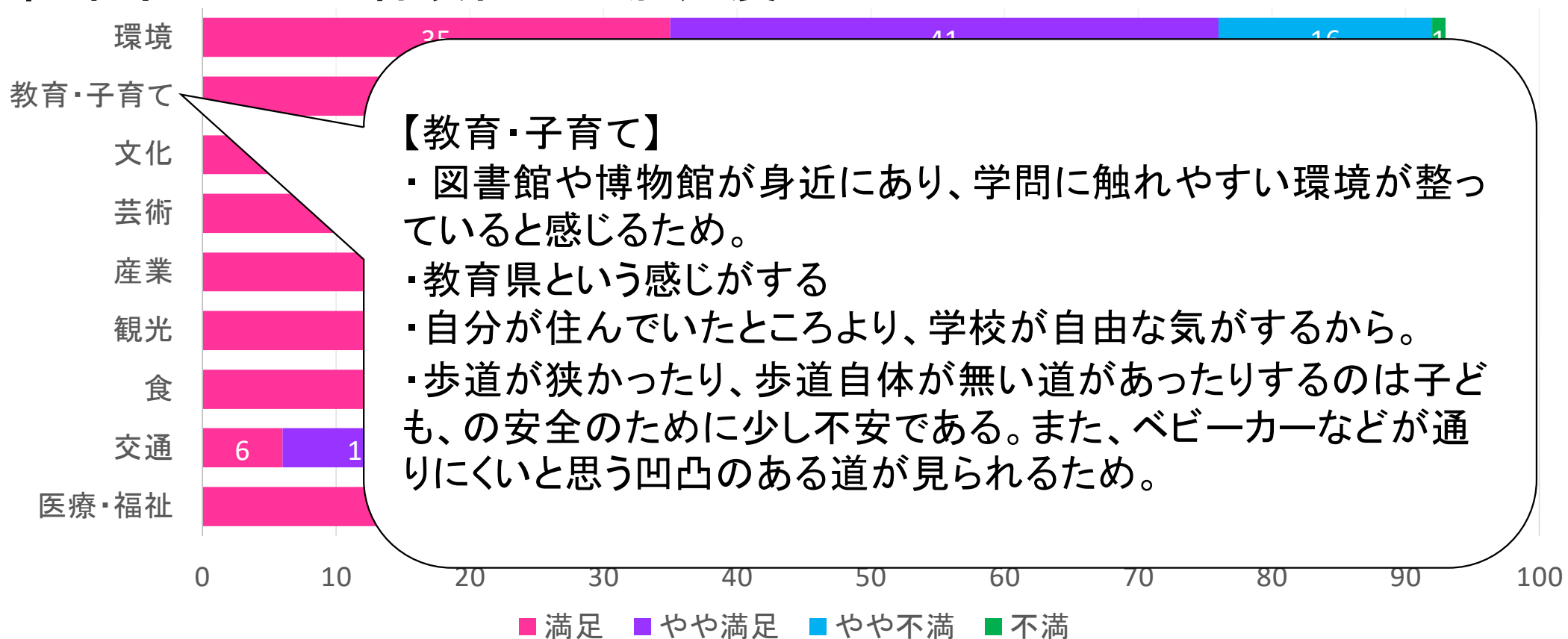
| | | | | | | | | | | |
|------|----|----|-----|----|-------|----|----|----|-------|-----|
| はじめに | 生活 | | | | | 交通 | 余暇 | 魅力 | 政治・行政 | まとめ |
| | 個人 | 勉強 | 買い物 | 食事 | アルバイト | | | | | |

松本市における各項目への満足度



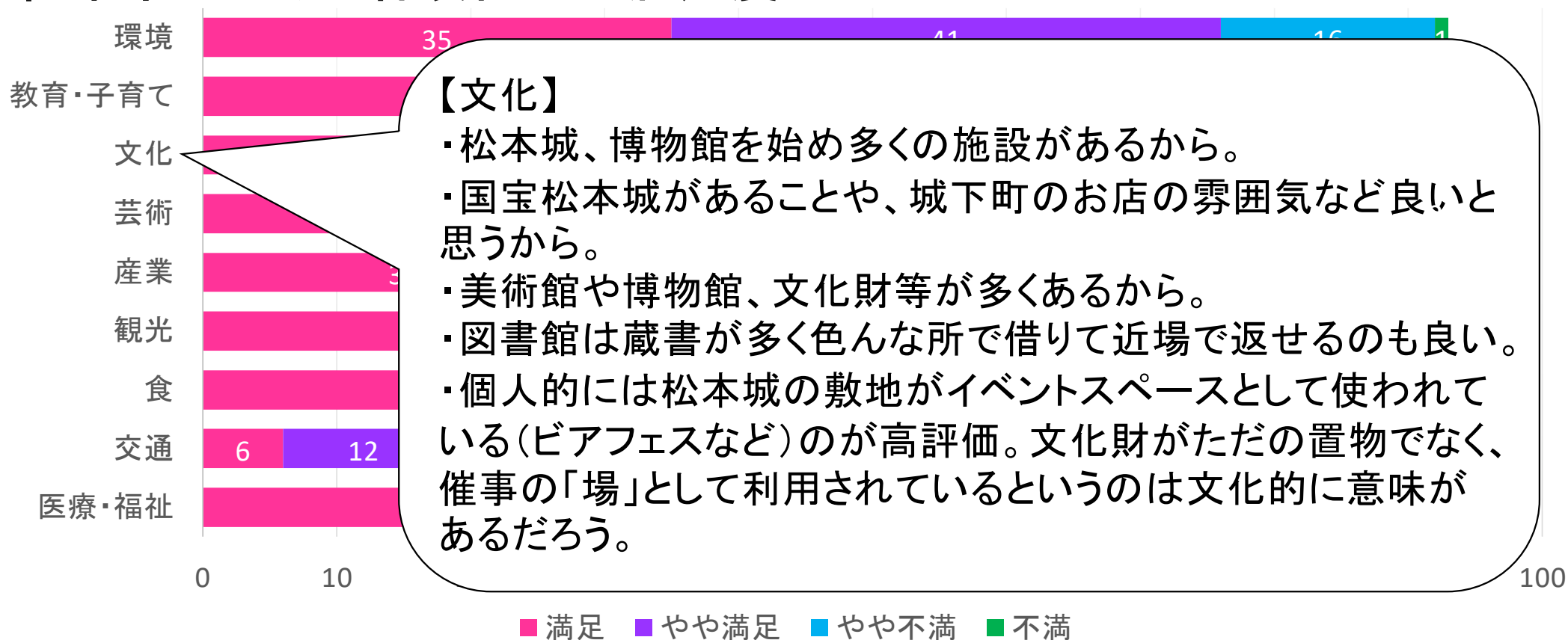
| | | | | | | | | | | |
|------|----|----|-----|----|-------|----|----|----|-------|-----|
| はじめに | 生活 | | | | | 交通 | 余暇 | 魅力 | 政治・行政 | まとめ |
| | 個人 | 勉強 | 買い物 | 食事 | アルバイト | | | | | |

松本市における各項目への満足度



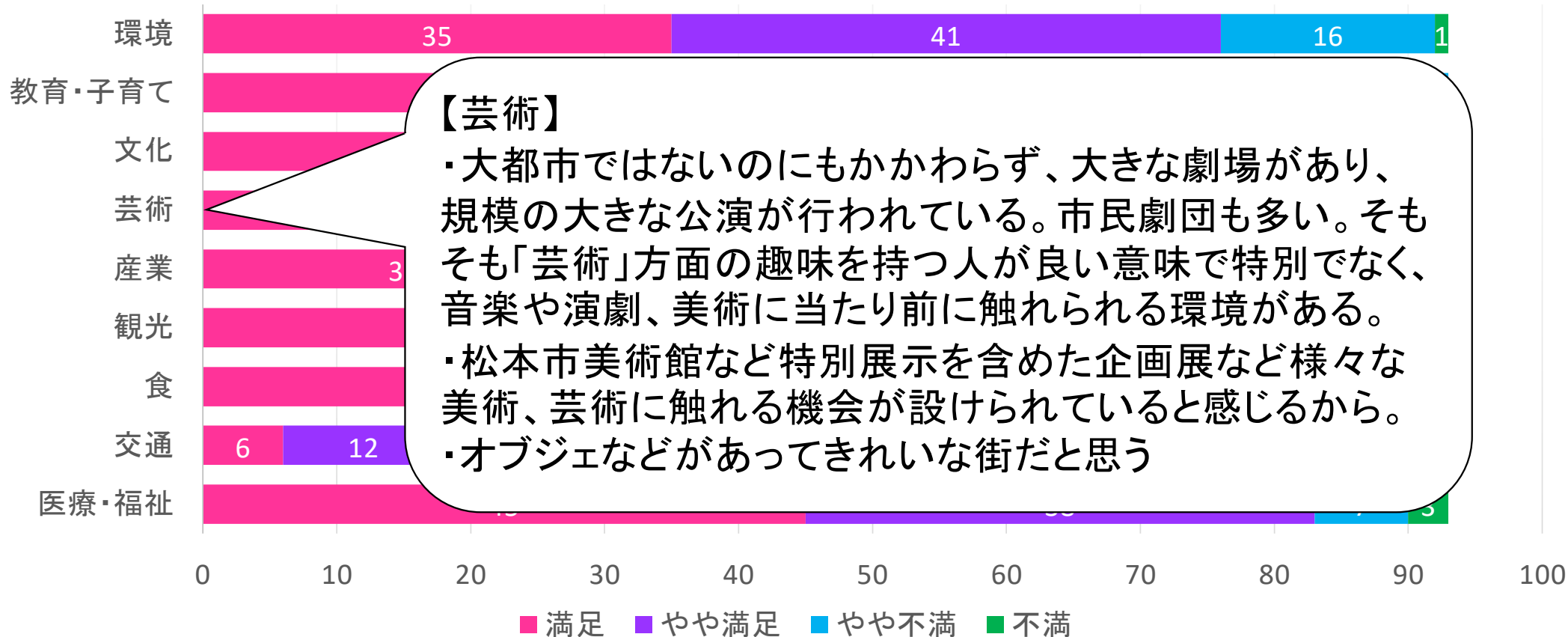
| | | | | | | | | | | |
|------|----|----|-----|----|-------|----|----|----|-------|-----|
| はじめに | 生活 | | | | | 交通 | 余暇 | 魅力 | 政治・行政 | まとめ |
| | 個人 | 勉強 | 買い物 | 食事 | アルバイト | | | | | |

松本市における各項目への満足度



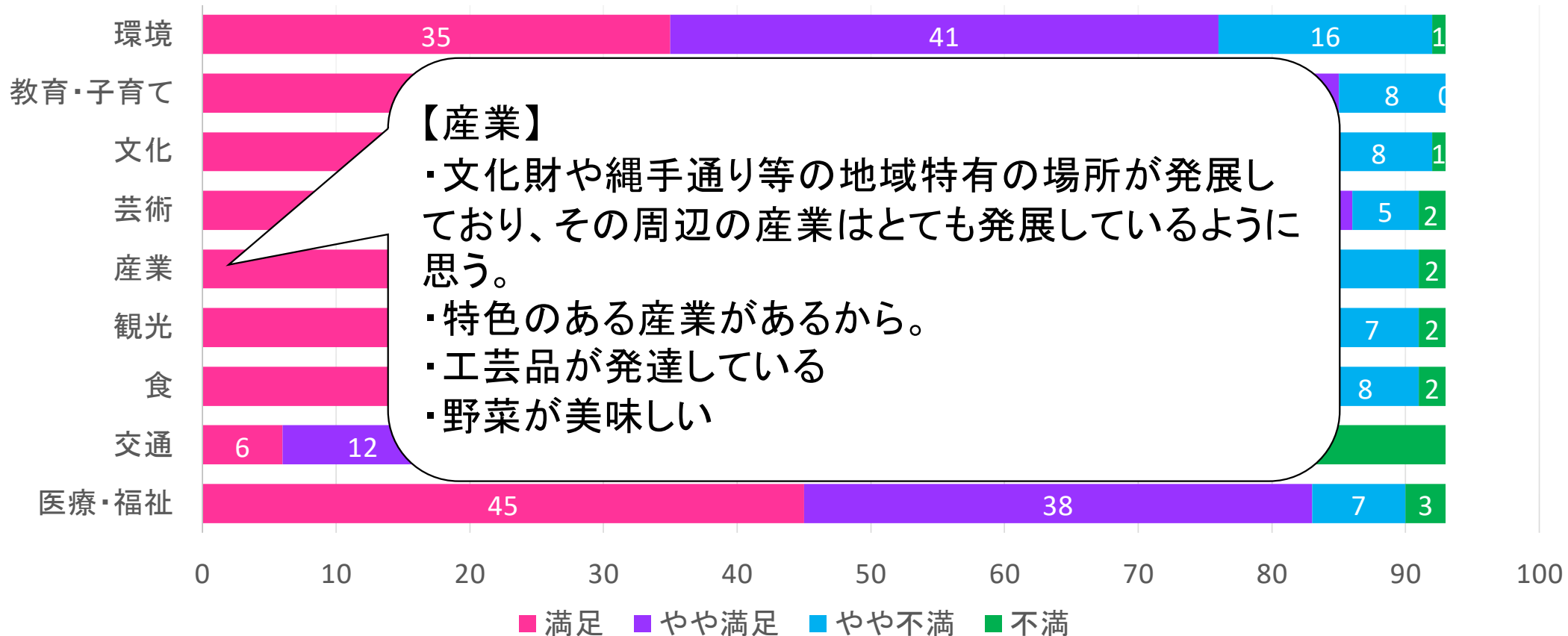
| | | | | | | | | | | |
|------|----|----|-----|----|-------|----|----|----|-------|-----|
| はじめに | 生活 | | | | | 交通 | 余暇 | 魅力 | 政治・行政 | まとめ |
| | 個人 | 勉強 | 買い物 | 食事 | アルバイト | | | | | |

松本市における各項目への満足度



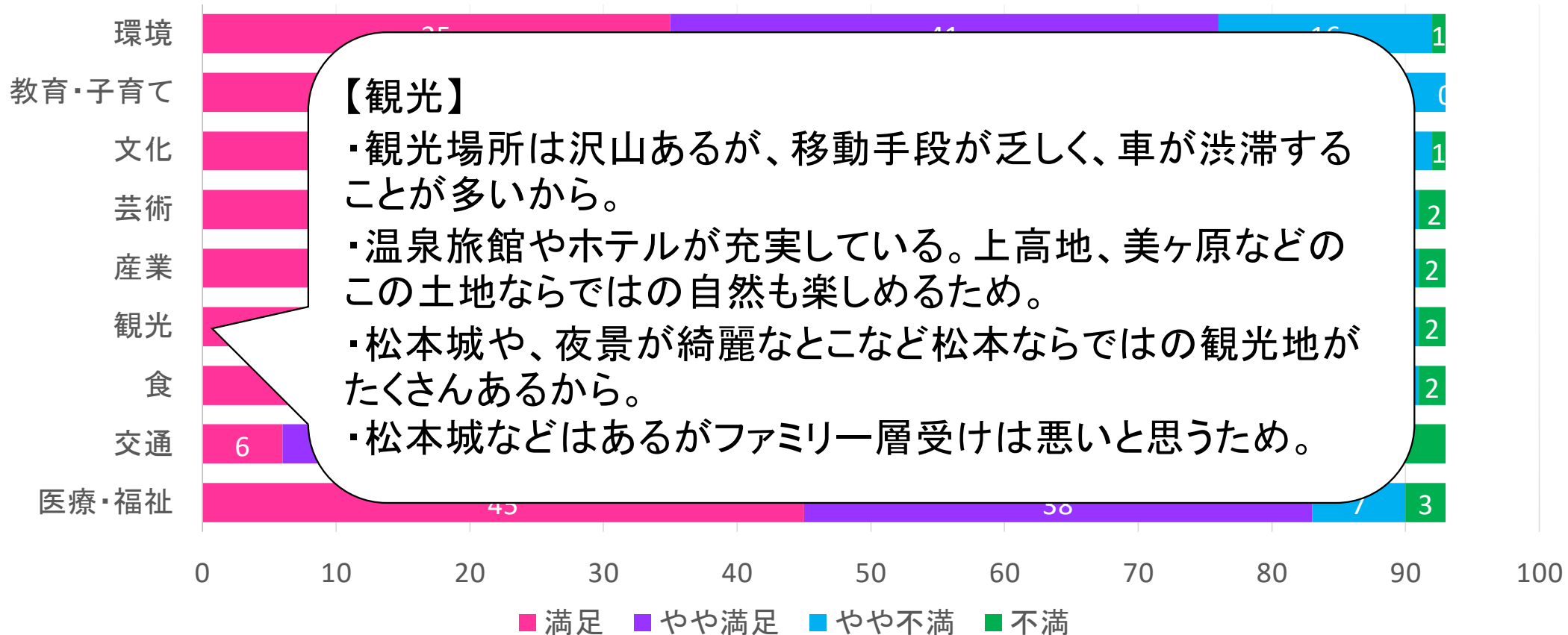
| | | | | | | | | | | |
|------|----|----|-----|----|-------|----|----|----|-------|-----|
| はじめに | 生活 | | | | | 交通 | 余暇 | 魅力 | 政治・行政 | まとめ |
| | 個人 | 勉強 | 買い物 | 食事 | アルバイト | | | | | |

松本市における各項目への満足度



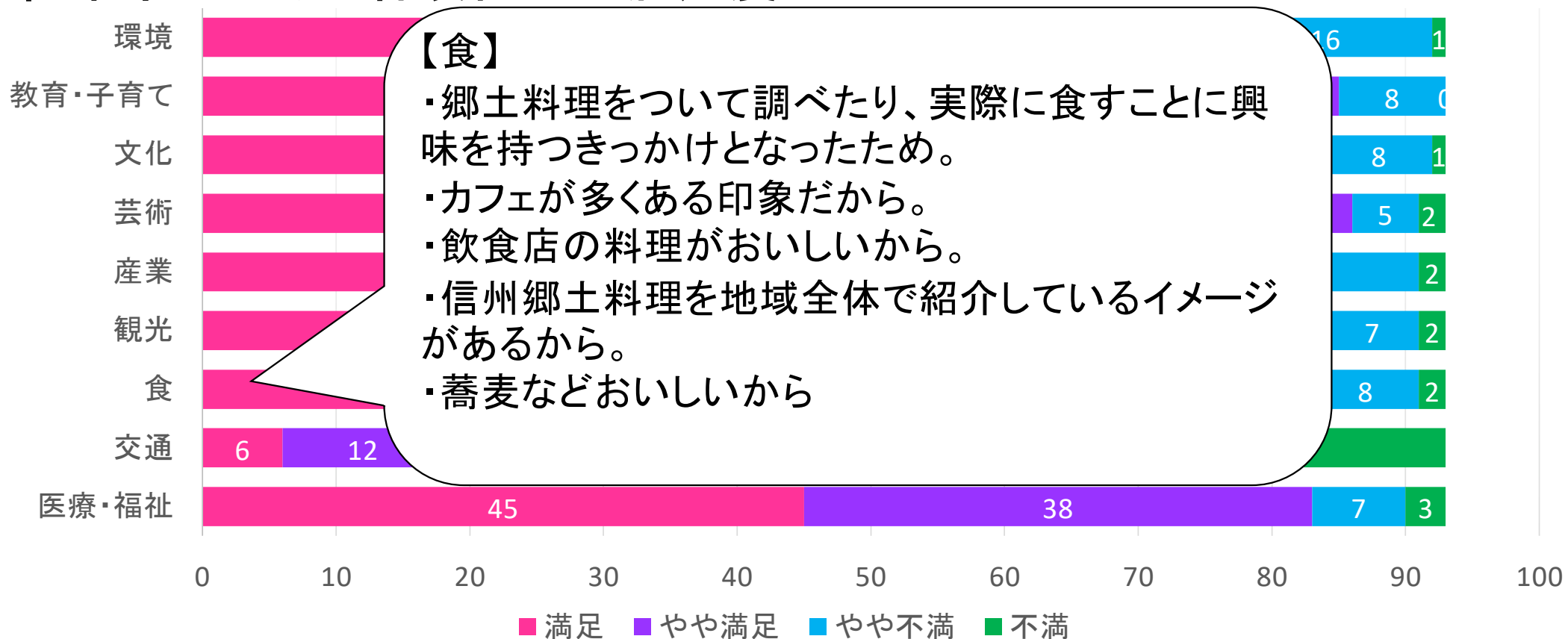
| | | | | | | | | | | |
|------|----|----|-----|----|-------|----|----|----|-------|-----|
| はじめに | 生活 | | | | | 交通 | 余暇 | 魅力 | 政治・行政 | まとめ |
| | 個人 | 勉強 | 買い物 | 食事 | アルバイト | | | | | |

松本市における各項目への満足度



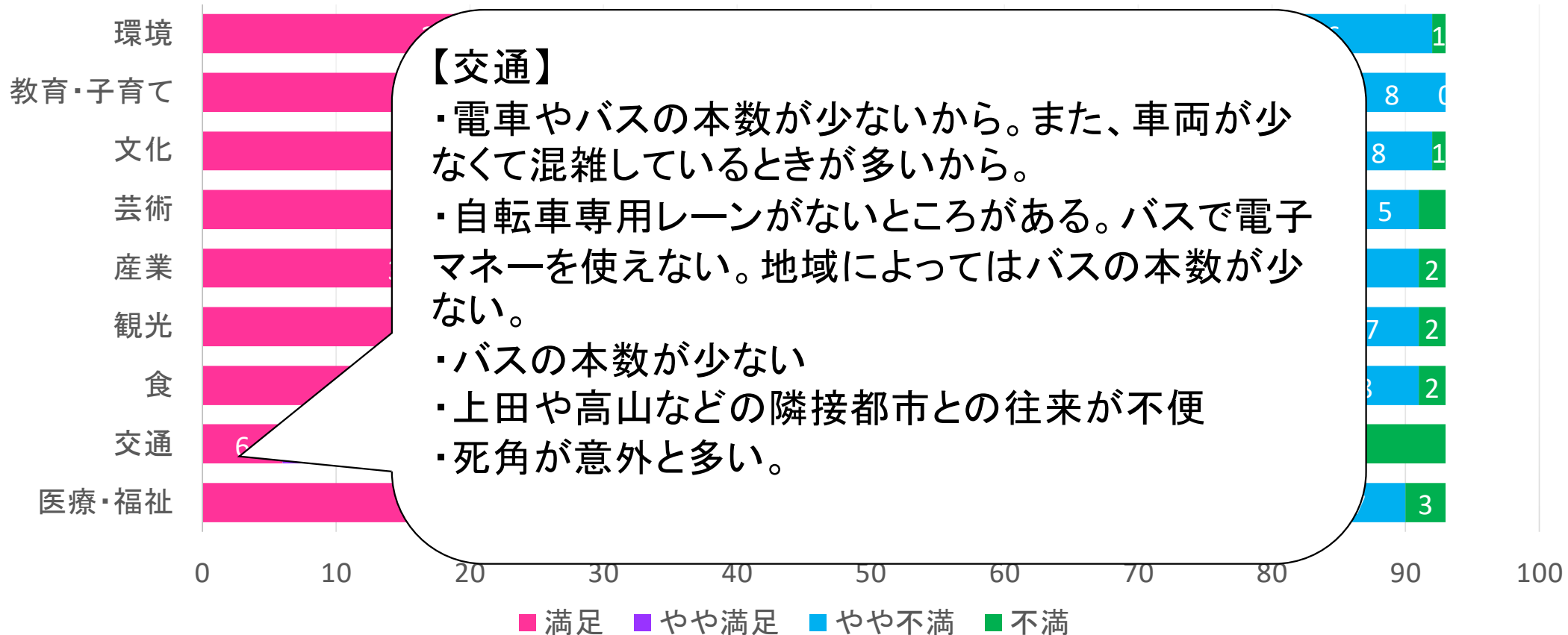
| | | | | | | | | | | |
|------|----|----|-----|----|-------|----|----|----|-------|-----|
| はじめに | 生活 | | | | | 交通 | 余暇 | 魅力 | 政治・行政 | まとめ |
| | 個人 | 勉強 | 買い物 | 食事 | アルバイト | | | | | |

松本市における各項目への満足度



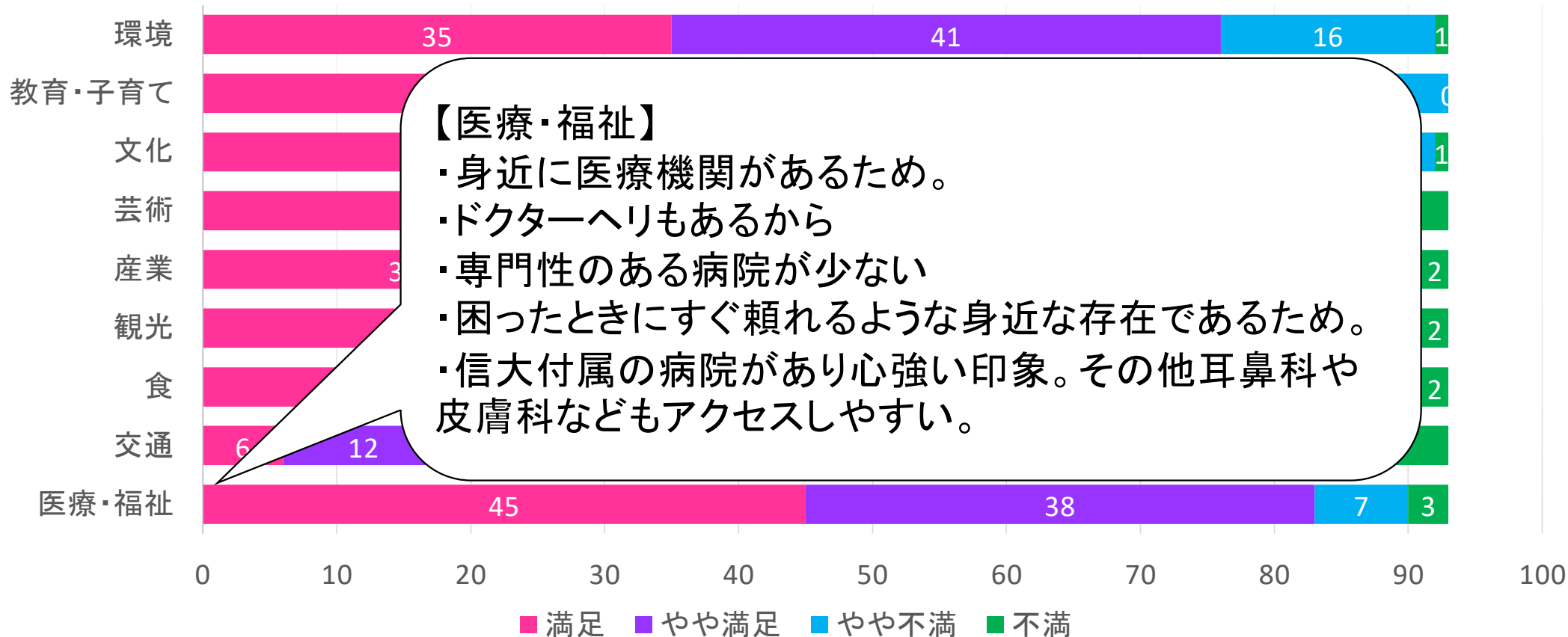
| | | | | | | | | | | |
|------|----|----|-----|----|-------|----|----|----|-------|-----|
| はじめに | 生活 | | | | | 交通 | 余暇 | 魅力 | 政治・行政 | まとめ |
| | 個人 | 勉強 | 買い物 | 食事 | アルバイト | | | | | |

松本市における各項目への満足度



| | | | | | | | | | | |
|------|----|----|-----|----|-------|----|----|----|-------|-----|
| はじめに | 生活 | | | | | 交通 | 余暇 | 魅力 | 政治・行政 | まとめ |
| | 個人 | 勉強 | 買い物 | 食事 | アルバイト | | | | | |

松本市における各項目への満足度



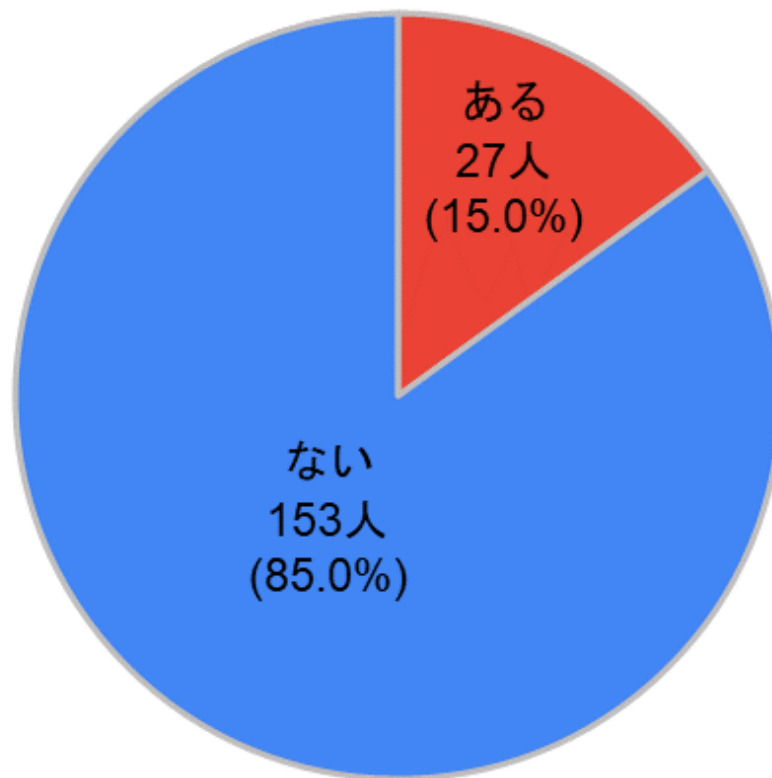
| | | | | | | | | | | |
|------|----|----|-----|----|-------|----|----|----|-------|-----|
| はじめに | 生活 | | | | | 交通 | 余暇 | 魅力 | 政治・行政 | まとめ |
| | 個人 | 勉強 | 買い物 | 食事 | アルバイト | | | | | |

「魅力」に関するまとめ

- ほとんどの項目で「満足」、「やや満足」と答えた回答者が多い。
- 「交通」の項目では、約8割の回答者が「不満」、「やや不満」と回答している。

| | | | | | | | | | | |
|------|----|----|-----|----|-------|----|----|----|-------|-----|
| はじめに | 生活 | | | | | 交通 | 余暇 | 魅力 | 政治・行政 | まとめ |
| | 個人 | 勉強 | 買い物 | 食事 | アルバイト | | | | | |

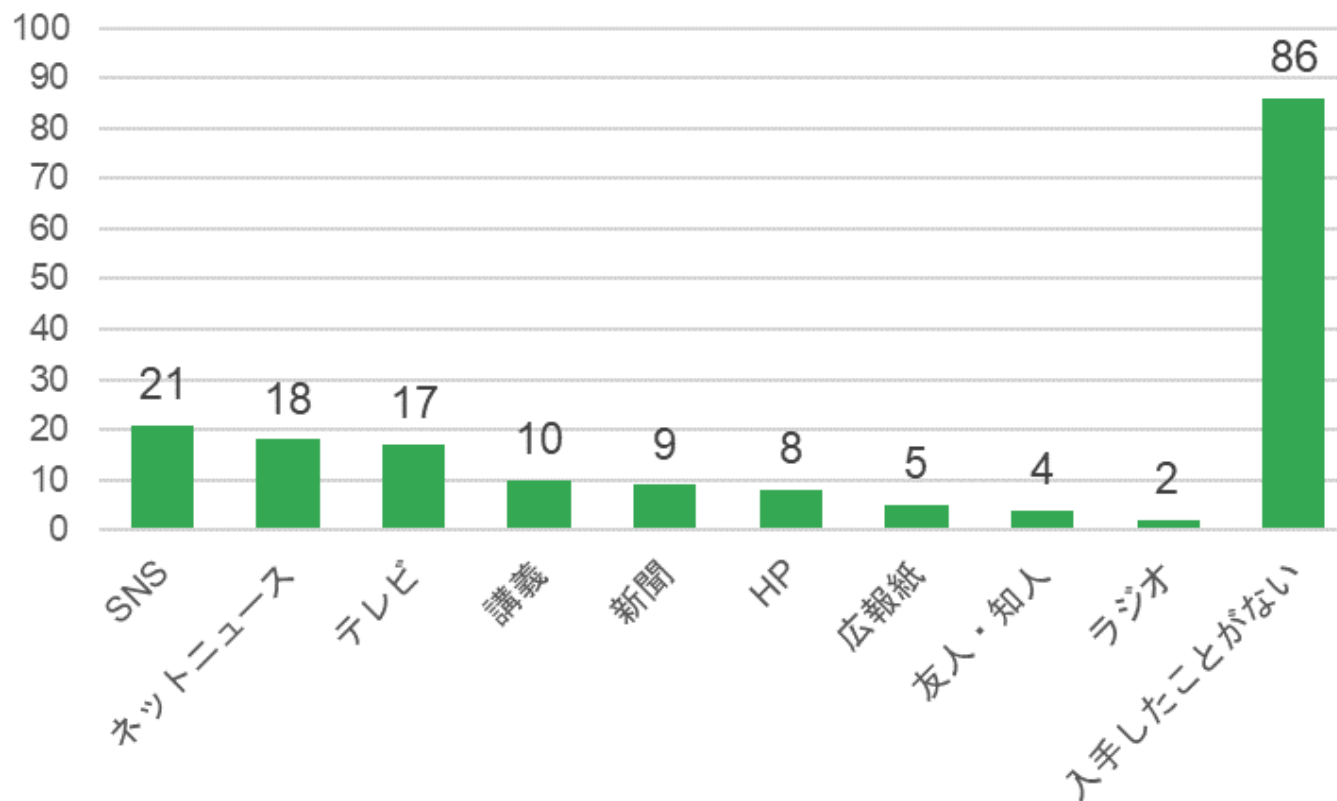
松本市の政策について知っていること



松本市の政策に対する認知度は15%程度にとどまっている。

| | | | | | | | | | | |
|------|----|----|-----|----|-------|----|----|----|-------|-----|
| はじめに | 生活 | | | | | 交通 | 余暇 | 魅力 | 政治・行政 | まとめ |
| | 個人 | 勉強 | 買い物 | 食事 | アルバイト | | | | | |

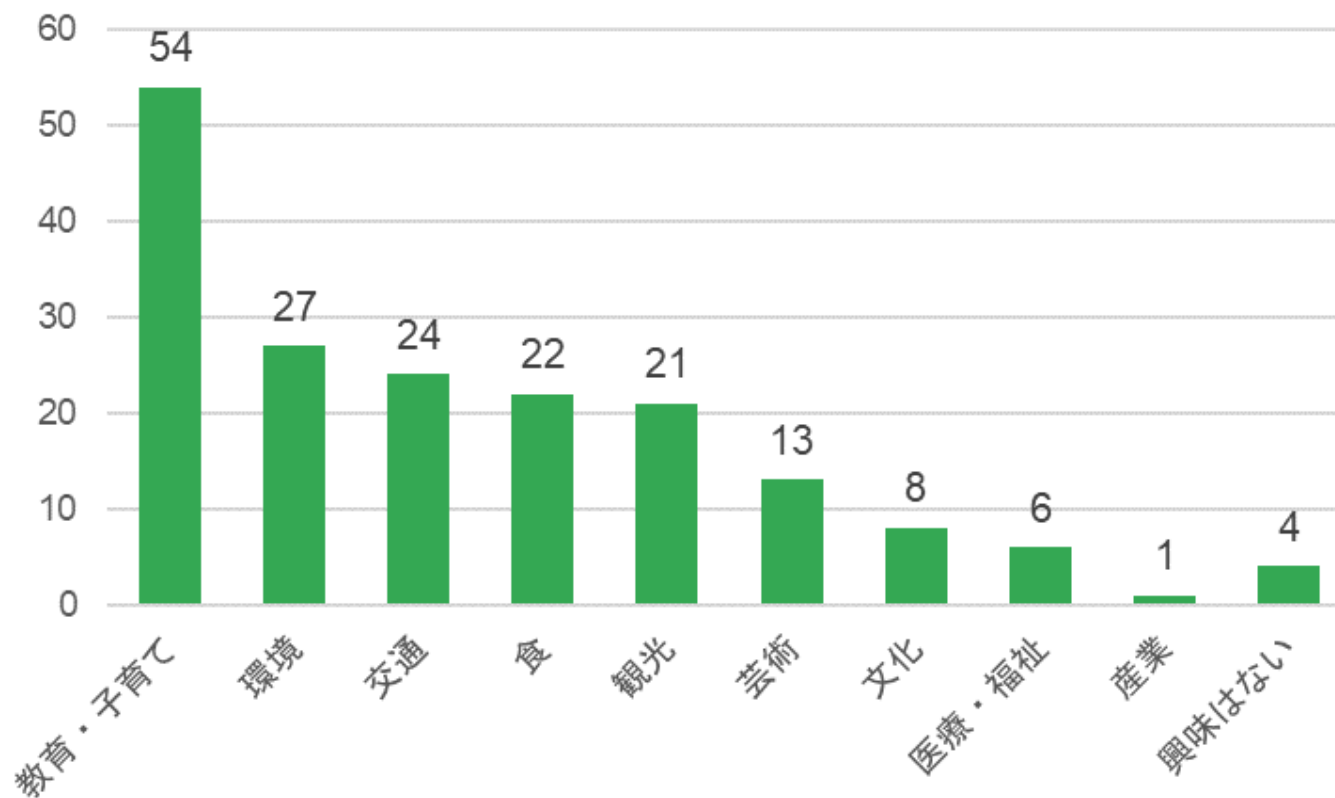
市の政策に関する情報の入手方法



回答者の大部分(86人、48%)は、市の政策情報を入手したことがない。

| | | | | | | | | | | |
|------|----|----|-----|----|-------|----|----|----|-------|-----|
| はじめに | 生活 | | | | | 交通 | 余暇 | 魅力 | 政治・行政 | まとめ |
| | 個人 | 勉強 | 買い物 | 食事 | アルバイト | | | | | |

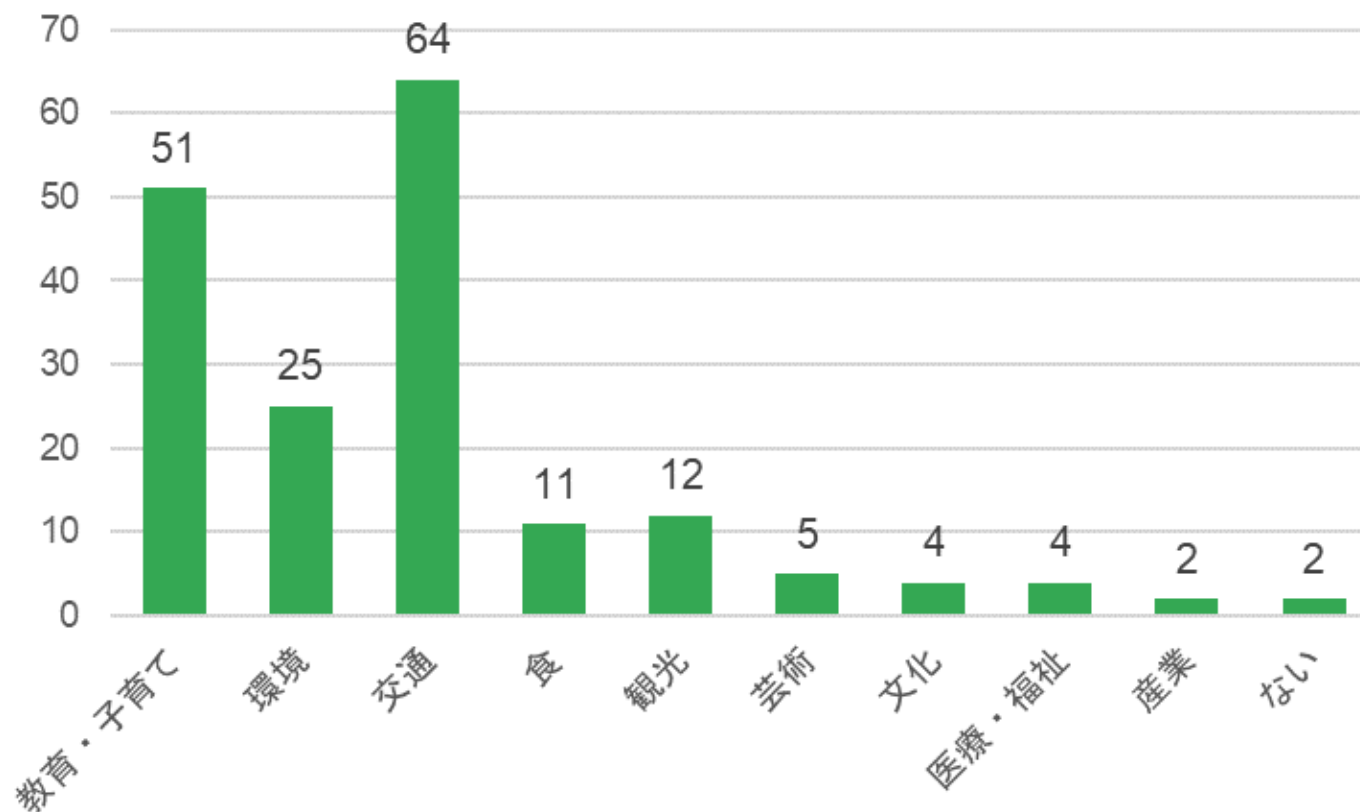
市の政策で興味のある分野



「教育・子育て」への興味の割合が一番高い。

| | | | | | | | | | | |
|------|----|----|-----|----|-------|----|----|----|-------|-----|
| はじめに | 生活 | | | | | 交通 | 余暇 | 魅力 | 政治・行政 | まとめ |
| | 個人 | 勉強 | 買い物 | 食事 | アルバイト | | | | | |

今後重視してほしい政策

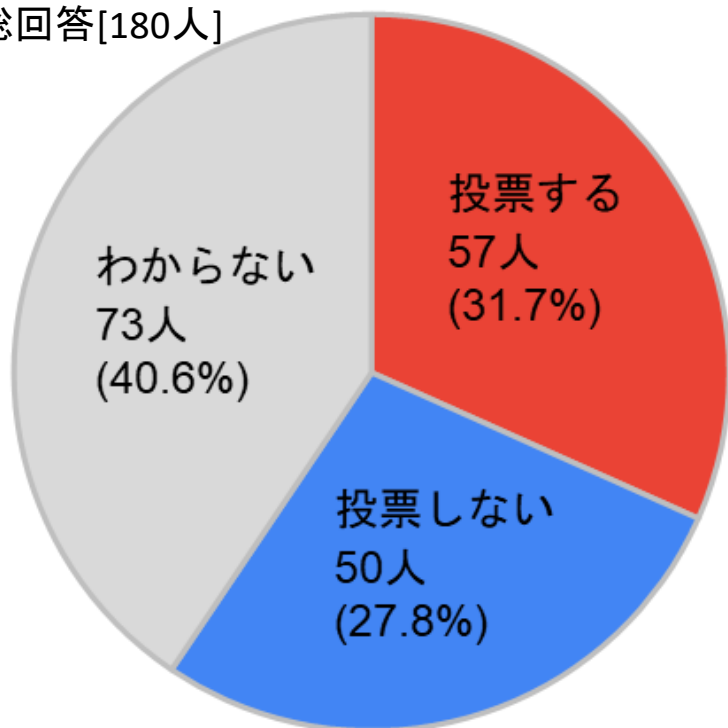


「交通」「教育・子育て」の重要視を希望する割合が高い。

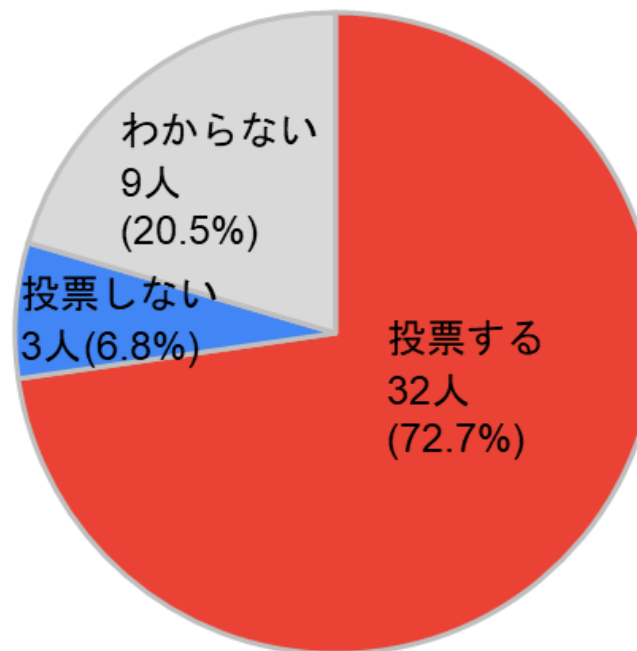
| | | | | | | | | | | |
|------|----|----|-----|----|-------|----|----|----|-------|-----|
| はじめに | 生活 | | | | | 交通 | 余暇 | 魅力 | 政治・行政 | まとめ |
| | 個人 | 勉強 | 買い物 | 食事 | アルバイト | | | | | |

次の選挙での投票予定

総回答[180人]



現時点で投票権がある
(住民票が松本市である) [44人]

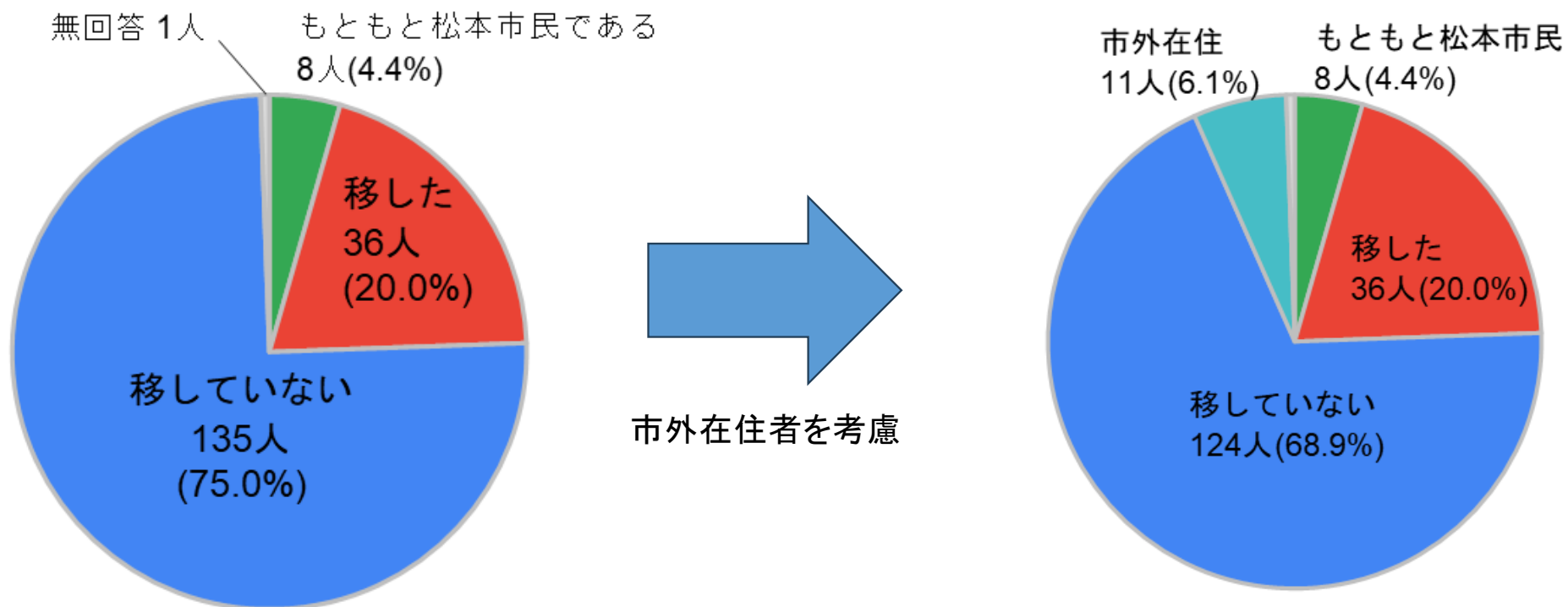


次の選挙での投票意向を持つ学生は、約4割である。

| | | | | | | | | | | |
|------|----|----|-----|----|-------|----|----|----|-------|-----|
| はじめに | 生活 | | | | | 交通 | 余暇 | 魅力 | 政治・行政 | まとめ |
| | 個人 | 勉強 | 買い物 | 食事 | アルバイト | | | | | |

住民票を松本市に移しているか

※“市外在住”は「実家暮らしである」と答えた人のうち、「もともと松本市民である」の人を差し引いて推定した

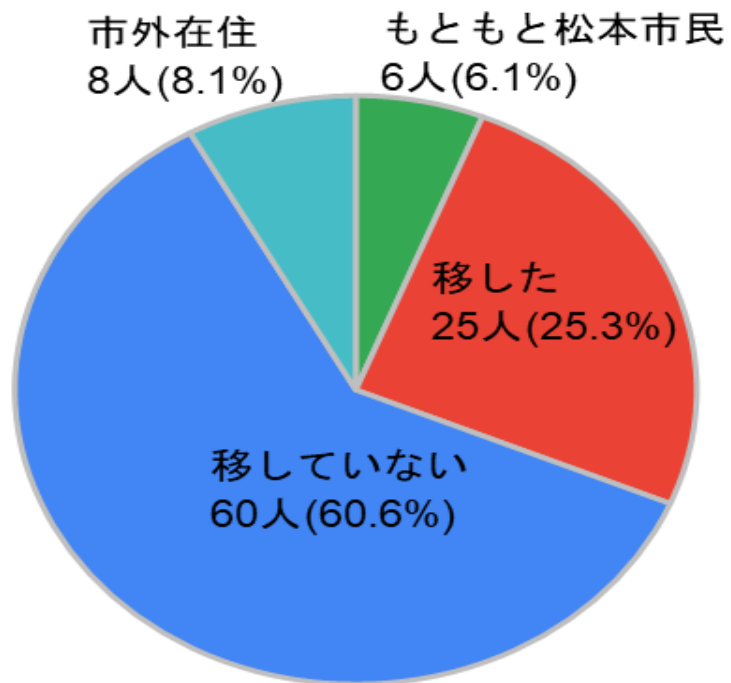


住民票を移した回答者は、全体の20%である。

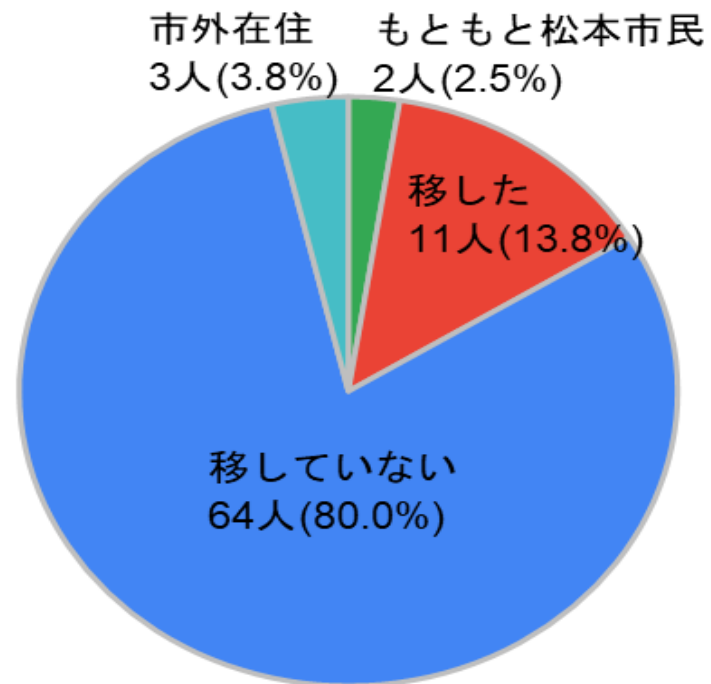
| | | | | | | | | | | |
|------|----|----|-----|----|-------|----|----|----|-------|-----|
| はじめに | 生活 | | | | | 交通 | 余暇 | 魅力 | 政治・行政 | まとめ |
| | 個人 | 勉強 | 買い物 | 食事 | アルバイト | | | | | |

住民票を松本市に移しているか

在松(医・理・人文・経法)[99人]

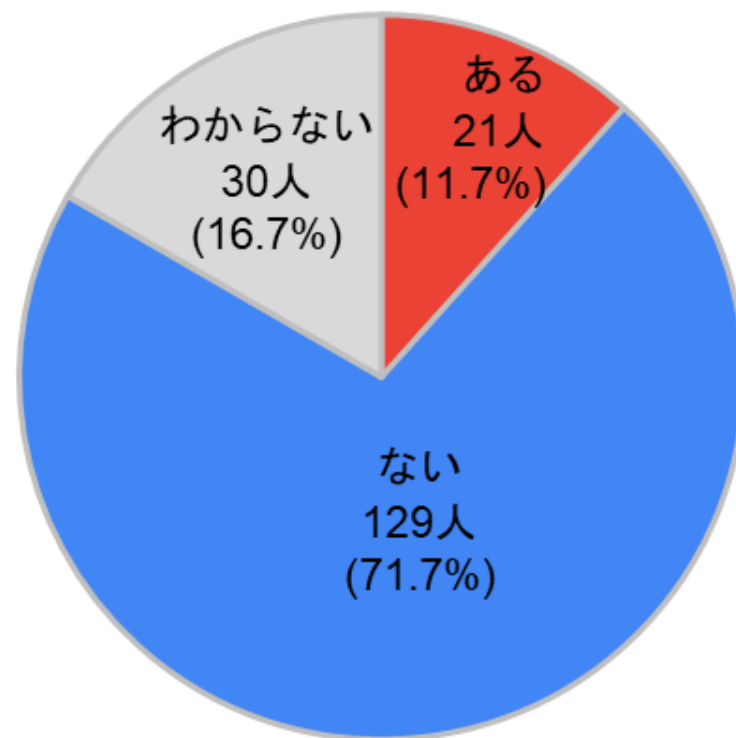


離松(農・工・教育・繊維)[80人]



| | | | | | | | | | | |
|------|----|----|-----|----|-------|----|----|----|-------|-----|
| はじめに | 生活 | | | | | 交通 | 余暇 | 魅力 | 政治・行政 | まとめ |
| | 個人 | 勉強 | 買い物 | 食事 | アルバイト | | | | | |

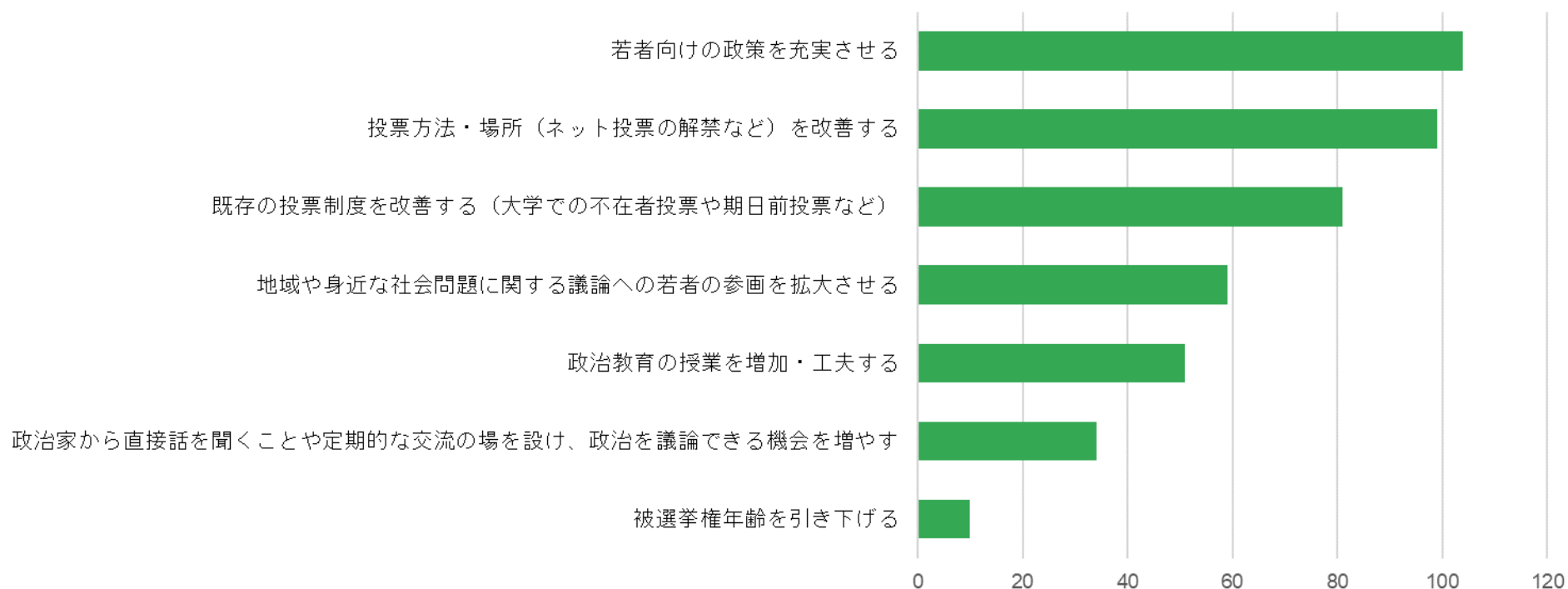
支持政党はあるか



約7割が支持政党が「ない」。

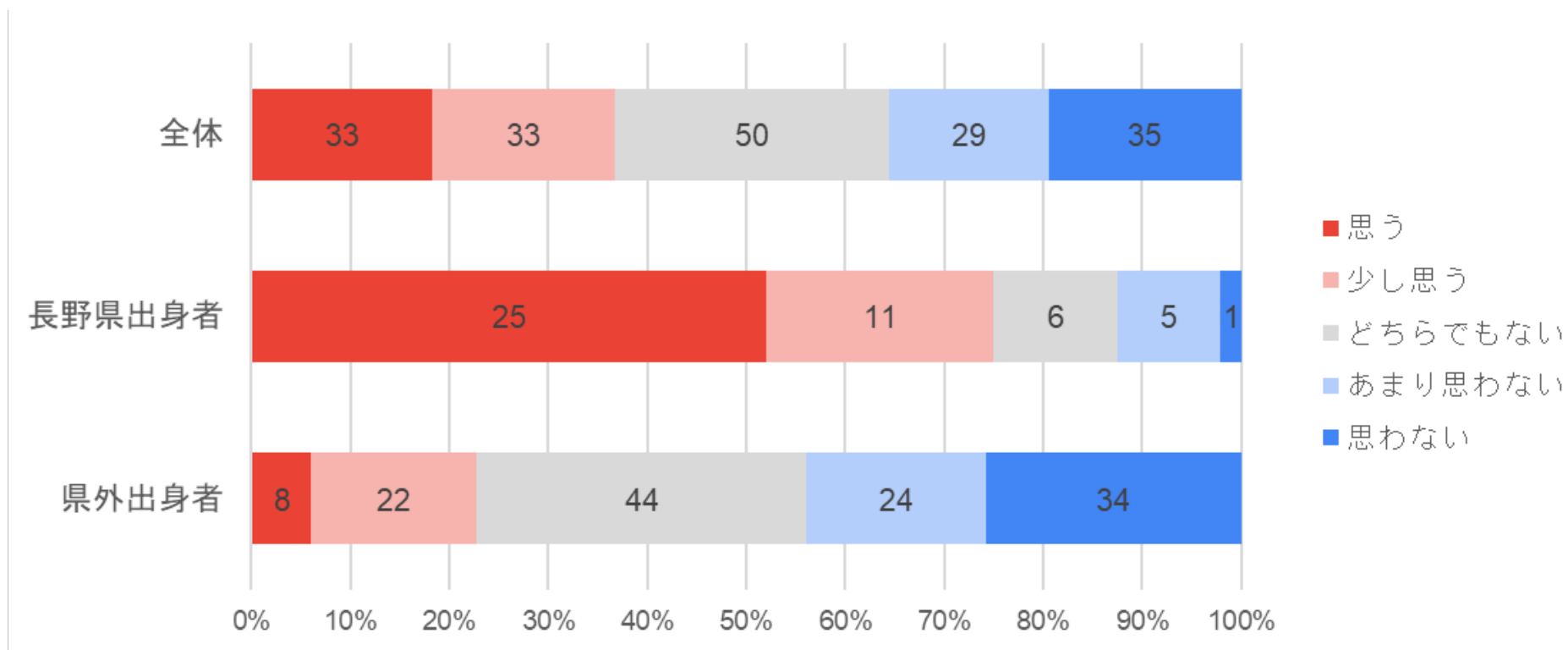
| | | | | | | | | | | |
|------|----|----|-----|----|-------|----|----|----|-------|-----|
| はじめに | 生活 | | | | | 交通 | 余暇 | 魅力 | 政治・行政 | まとめ |
| | 個人 | 勉強 | 買い物 | 食事 | アルバイト | | | | | |

若者の政治への関心を高めるために考えられる取り組み(複数回答)



| | | | | | | | | | | |
|------|----|----|-----|----|-------|----|----|----|-------|-----|
| はじめに | 生活 | | | | | 交通 | 余暇 | 魅力 | 政治・行政 | まとめ |
| | 個人 | 勉強 | 買い物 | 食事 | アルバイト | | | | | |

卒業後、県内で就職・進学したいか



卒業後、県内就職・進学を考えている学生は、約3割

| | | | | | | | | | | |
|------|----|----|-----|----|-------|----|----|----|-------|-----|
| はじめに | 生活 | | | | | 交通 | 余暇 | 魅力 | 政治・行政 | まとめ |
| | 個人 | 勉強 | 買い物 | 食事 | アルバイト | | | | | |

【大学生の要望(自由回答記述)】

- ・新しく転入した人(特に大学生向けに)に対しての情報発信をしてほしい
 - ・観光地はたくさんあるけどラウンドワンのような若者が遊べる場所がもっとほしい
 - ・特に困ってないので、あやふやになってて、かつはっきりさせた方がいい所ははっきりさせるという明確化の作業をして欲しいです。
 - ・バスの本数を増やしたり、学習ができるような共有スペースを設けたりする。
 - ・若者の目に留まりやすいような情報発信をしてほしい。ネット上での配信などを行うことで政治に対し、親近感が湧くと思う。またSNS上でのアンケート結果などを取り上げ、それについてどうしていくかなどを分かりやすくフランクに配信していくことで自分たちの意見が取り入れられる政治というものを実感できるのではないかと考える。
 - ・ライフライン費用の負担をして欲しい。
 - ・公共交通機関をもっと充実させて欲しい。具体的には、バスが時刻通りに来ること、公共交通機関でタッチ決済が使えること、新幹線を通すこと、バスと電車の本数を増やすこと、シェアサイクルの設置場所を増やし決済方法を多様化させることを行ってほしい。
- また、駅前などを開発してショッピングセンターを増やして欲しい。買い物できる場所が少なく、ネットショッピングに頼ることが多い。若者向けのお店や流行のチェーン店を増やして欲しい。24時間やっているお店を増やして欲しい。長野駅のように駅の中にたくさんお店を入れて欲しい。
- ・資格所得や前向きに勉強する学生に支援をして欲しい。実体験として予備自衛官訓練の源泉徴収を国から返してもらった時、地元(岡崎市)から市県民税を取られた経験がある。大した額では無いがそれでも1週間の食費ぐらい取られた記憶があるので、頑張る生徒を積極的に応援するような政策が必要だと思う。それが資本主義の強みだから。

| | | | | | | | | | | |
|------|----|----|-----|----|-------|----|----|----|-------|-----|
| はじめに | 生活 | | | | | 交通 | 余暇 | 魅力 | 政治・行政 | まとめ |
| | 個人 | 勉強 | 買い物 | 食事 | アルバイト | | | | | |

【大学生の要望(自由回答記述)】

- ・大学周辺にもう少しお店(飲食店ばかりでなく服屋など)を作してほしい。
大学生が興味関心を持つような工夫をして欲しい。学生に政治に関わることの大事さをもっと知って欲しい。これからの時代は今の学生が主導になるため今の政治をもっと知らないと思えないと思う。
- ・松本市のこと知らなくても生きていけてしまう。
- ・大学生がこれ以上生活しやすくなるには、大学自体の制度や、街全体の大規模な工事などが必要になってしまうと思うので、(少なくとも今すぐやるというのは)現実的ではない。まずは、子供や子育て世帯に優しい行政を心がけ、「若者」や「これからを担う世代」に対して真摯に向き合っている姿勢を見せて欲しいと感じる。(老人の苦情で公園を閉じたり過剰に制限するなどもってのほかである。)
- ・大学生が松本市で安く利用できるサービスをさらに増やしてほしい。
- ・もう少し、松本市内以外の地域の整備などしたほうがいいと思うお城周りの道路はとてもきれいなのに、少し離れるとひどい
- ・学生証を用いると無料もしくは、割引になる場所を増やしたりまとめたりして告知してほしい。
- ・松本市は坂道が多く、舗装状態がよくなく、混雑が多いなど道路事情があまりよくないので、交通事情を改善してほしい
- ・交通の改善。バスに学割などを適用する。すでにある場合は更に安くして、敷居を下げる。
- ・交通系ICカードは長野県内全線で少なくとも使えるようにしてほしい。
- ・若者向けの施設を増やしてほしい
- ・給付金を両親の扶養に入っているか問わずに給付して欲しい。
- ・松本市に住民票があるメリットがあんまり感じられない。

| | | | | | | | | | | |
|------|----|----|-----|----|-------|----|----|----|-------|-----|
| はじめに | 生活 | | | | | 交通 | 余暇 | 魅力 | 政治・行政 | まとめ |
| | 個人 | 勉強 | 買い物 | 食事 | アルバイト | | | | | |

【大学生の要望(自由回答記述)】

- ・イオンを信州大学側に移して欲しい
- ・若者中心だけでなく全世代が利益を得られる政策
- ・道を太くする
- ・道路交通政策の見直しには取り組んで欲しい
- ・自転車で過ごす人も多いのにあまり自転車に優しくない環境だと思う
- ・松本城の他にランドマークとなるものが欲しい。
- ・自転車やバスの利便性を拡大すること
- ・娯楽を増やして欲しいです。
- ・物価を下げる、交通手段の充実
- ・大学の近くにアミューズメント施設を建てる
- ・大学生だからこそお得に利用できる施設や飲食店、その他店舗を配備することや現在行っているものについても大学生が情報を得やすいように(大学生が見る場所にポスター等の掲示を行うように)するといったことを行って欲しい。
- ・バスの本数を増やしてほしい
- ・バスの充実化
- ・大学にかかる費用を減らす
- ・交通関係は何とかして欲しいです。車を持ちたいのですが、ガソリン代が高すぎるため競争が起こらず、独占的な地域があることを見直して欲しいです。
- ・選挙について大学でも知らせて欲しい
- ・大学と市民どうしのつながりを増やすと良いのでは。

| | | | | | | | | | | |
|------|----|----|-----|----|-------|----|----|----|-------|-----|
| はじめに | 生活 | | | | | 交通 | 余暇 | 魅力 | 政治・行政 | まとめ |
| | 個人 | 勉強 | 買い物 | 食事 | アルバイト | | | | | |

【大学生の要望(自由回答記述)】

- ・大学生向けの政策や道路の拡張を行って欲しい。
- ・施設の入場料の引き下げ等があると良いと思います。
- ・給付金が欲しいです
- ・強いて言うなら、(今工事が行われているようですが、)都市ガスが学生アパートに普及するようにして欲しいです。
- ・賃金の上昇
- ・大学近くにマクドナルドを作ってほしい
- ・交通渋滞の改善をお願いします
- ・年齢によって投票権に差をつけるべき
- ・経済的な面での援助、勉強できる場所の充実
- ・学生に何をしてほしいのか、伝えること。
- ・大学周辺をもう少し活性化して欲しい
- ・公共交通の充実
- ・駅前に原付以外も使えるバイクの駐輪場設置"

| | | | | | | | | | | |
|------|----|----|-----|----|-------|----|----|----|-------|-----|
| はじめに | 生活 | | | | | 交通 | 余暇 | 魅力 | 政治・行政 | まとめ |
| | 個人 | 勉強 | 買い物 | 食事 | アルバイト | | | | | |

「政治・行政」に関するまとめ

- 回答者の約85%が、松本市の政策について「知っていることはない」と回答している。
- 今後重視してほしい政策は、「交通」が最も多く、次に「教育・子育て」に関する政策である。
- 回答者の2割が、松本市に住民票を移動している。
- 若者の政治への関心を高めるための取り組みとしては、「若者向けの政策の充実」、「投票方法・場所の改善」、「既存の投票制度の改善」という回答が多い。

●アンケート調査のまとめ

| | | | | | | | | | | |
|------|----|----|-----|----|-------|----|----|----|-------|-----|
| はじめに | 生活 | | | | | 交通 | 余暇 | 魅力 | 政治・行政 | まとめ |
| | 個人 | 勉強 | 買い物 | 食事 | アルバイト | | | | | |

アンケート調査のまとめ①

1. 「生活面」

- 回答者の多くは、試験期間になると普段のときに比べて長時間勉強していることが分かる。
- 普段勉強する場所は「自宅」が多い。

2. 「交通面」

- 回答者の約8割が自分用の自転車を所有している。
- 大学周辺の道路に対する不満として、「道が狭い」、「舗装状態が悪い」、「混雑している」との回答が多い。

| | | | | | | | | | | |
|------|----|----|-----|----|-------|----|----|----|-------|-----|
| はじめに | 生活 | | | | | 交通 | 余暇 | 魅力 | 政治・行政 | まとめ |
| | 個人 | 勉強 | 買い物 | 食事 | アルバイト | | | | | |

アンケート調査のまとめ②

3.「余暇」

- 余暇を一人で過ごす割合が約8割と高く、過ごし方として「睡眠」「ゲーム」「ネットサーフィン」等をしている回答者が多い。
- 回答者の多くは大学周辺に欲しい施設として「カフェ」を希望する回答者が多い。

4.「魅力」

- 回答者はほとんどの項目に関して「満足」、「やや満足」と答えた回答者が多いが、「交通」に関しては「満足」、「やや満足」と答えた回答者が少ない。

| | | | | | | | | | | |
|------|----|----|-----|----|-------|----|----|----|-------|-----|
| はじめに | 生活 | | | | | 交通 | 余暇 | 魅力 | 政治・行政 | まとめ |
| | 個人 | 勉強 | 買い物 | 食事 | アルバイト | | | | | |

アンケート調査のまとめ③

5. 「政治・行政」

- 回答者の約85%が、松本市の政策について「知っていることはない」としている。
- 今後重視してほしい政策は、「交通」が最も多く、次に「教育・子育て」に関する政策と続いている。
- 回答者の約2割が松本市に住民票を移動している。
- 次の選挙での投票意向を持つ学生は、約4割となっている。
- 若者の政治への関心を高めるための取り組みとしては、「若者向けの政策の充実」、「投票方法・場所の改善」、「既存の投票制度の改善」という回答が多い。

• 質問・お問い合わせ等については・・・

①荒井英治郎(earai@shinshu-u.ac.jp)

②<http://kyoushoku.shinshu-u.ac.jp/arai/> の「問い合わせフォーム」

からご連絡ください。